

## Zone étudiée

QP Alpilles-Vincennes-Bois Fleuri (QP033018)

## Zones de comparaison

Commune : Lormont

EPCI 2015 : Bordeaux Métropole

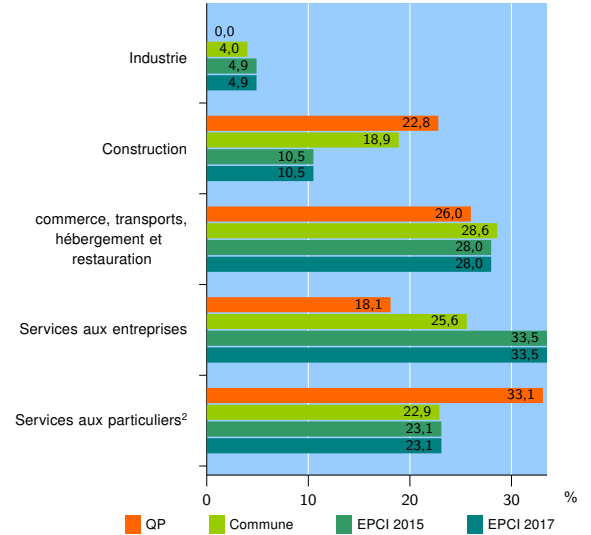
EPCI 2017 : Bordeaux Métropole

### Activité des établissements

	QP	Commune	EPCI 2015	EPCI 2017
<b>Nombre d'établissements</b>	<b>127</b>	<b>1 749</b>	<b>64 802</b>	<b>64 802</b>
Industrie	0	70	3 165	3 165
Construction	29	330	6 830	6 830
Commerce, transports, hébergement et restauration	33	501	18 138	18 138
Dont : commerce de gros <sup>1</sup>	2	94	3 649	3 649
commerce de détail <sup>1</sup>	13	216	7 995	7 995
Services aux entreprises	23	448	21 718	21 718
Services aux particuliers <sup>2</sup>	42	400	14 951	14 951
Dont : enseignement, santé et action sociale	28	308	10 380	10 380

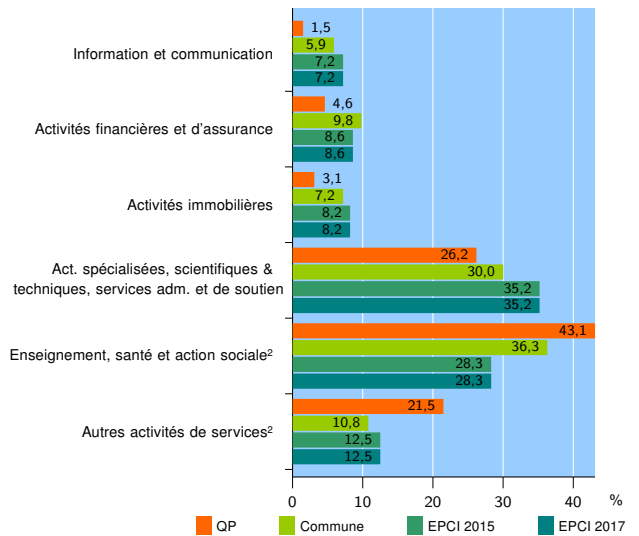
Source : Insee, Répertoire des entreprises et des établissements<sup>3</sup> (Sirene) au 01/01/2015

### Activité des établissements



Source : Insee, Répertoire des entreprises et des établissements<sup>3</sup> (Sirene) au 01/01/2015

### Activité des établissements de service



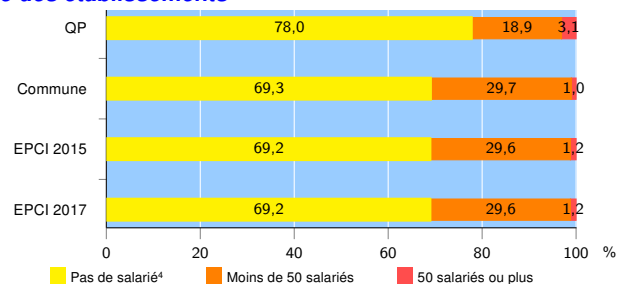
Source : Insee, Répertoire des entreprises et des établissements<sup>3</sup> (Sirene) au 01/01/2015

### Démographie d'établissements

	QP	Commune	EPCI 2015	EPCI 2017
<b>Créations et transferts d'établissements</b>	<b>25</b>	<b>350</b>	<b>14 281</b>	<b>14 281</b>
Part des transferts (%)	24,0	26,3	24,9	24,9
Part des créations (%)	76,0	73,7	75,1	75,1
Part d'auto-entrepreneurs parmi les créations d'établissements (%)	52,6	33,7	40,7	40,7
<b>Taux de créations et transferts (%)</b>	<b>19,7</b>	<b>20,0</b>	<b>22,0</b>	<b>22,0</b>

Source : Insee, Répertoire des entreprises et des établissements<sup>3</sup> (Sirene) en 2015

### Taille des établissements



Source : Insee, Répertoire des entreprises et des établissements<sup>3</sup> (Sirene) au 01/01/2015

<sup>1</sup> : À l'exception des automobiles et des motocycles

<sup>2</sup> : Les services aux particuliers sont composés de l'enseignement, santé et action sociale ainsi que des autres activités de service

<sup>3</sup> : Établissements du champ marchand non agricole

<sup>4</sup> : Y compris inconnu et non enregistré

#### Signes conventionnels utilisés

s : secret statistique (y compris entre indicateurs et entre zones géographiques)

nd : données non disponibles ou non diffusables (ex. mauvaise qualité de géolocalisation)

/// : absence de résultat due à la nature des choses (ex. pas d'EPCI 2015)