

Zone étudiée

QP Le Lac (QP033007)

Zones de comparaison

Commune : Bordeaux

EPCI 2015 : Bordeaux Métropole

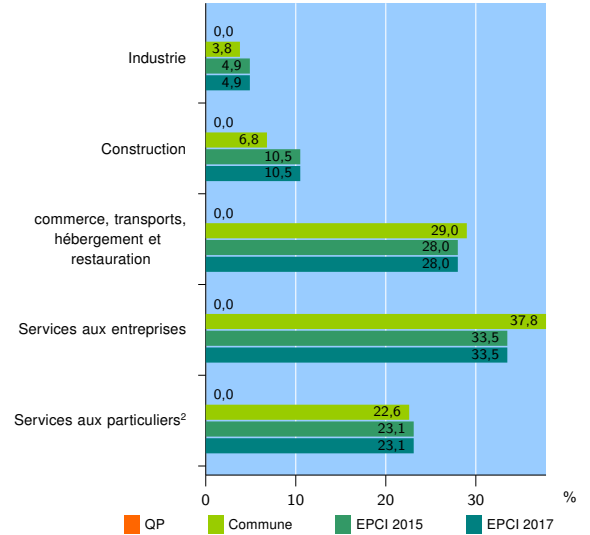
EPCI 2017 : Bordeaux Métropole

Activité des établissements

	QP	Commune	EPCI 2015	EPCI 2017
Nombre d'établissements	nd	28 288	64 802	64 802
Industrie	nd	1 069	3 165	3 165
Construction	nd	1 942	6 830	6 830
Commerce, transports, hébergement et restauration	nd	8 199	18 138	18 138
Dont : commerce de gros ¹	nd	1 514	3 649	3 649
commerce de détail ¹	nd	3 801	7 995	7 995
Services aux entreprises	nd	10 691	21 718	21 718
Services aux particuliers ²	nd	6 387	14 951	14 951
Dont : enseignement, santé et action sociale	nd	4 453	10 380	10 380

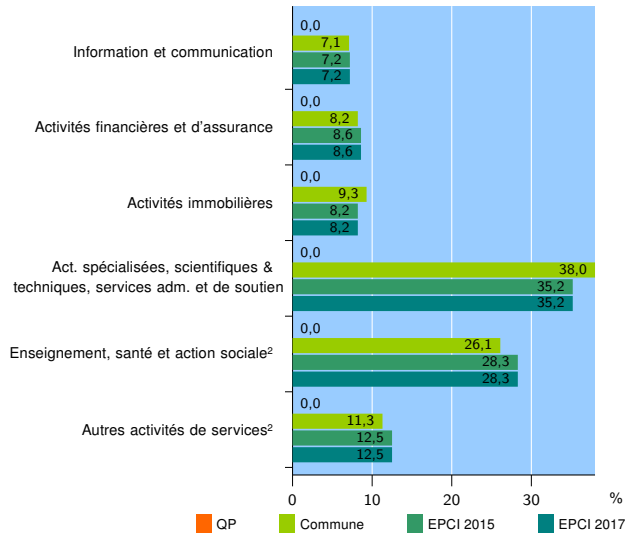
Source : Insee, Répertoire des entreprises et des établissements³ (Sirene) au 01/01/2015

Activité des établissements



Source : Insee, Répertoire des entreprises et des établissements³ (Sirene) au 01/01/2015

Activité des établissements de service



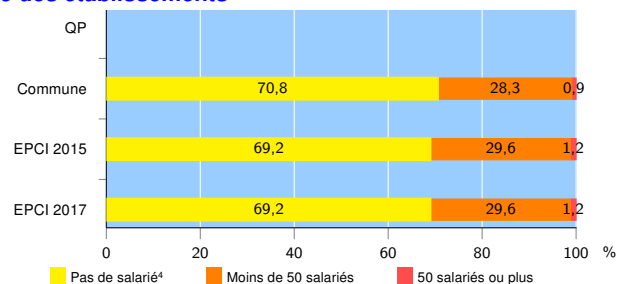
Source : Insee, Répertoire des entreprises et des établissements³ (Sirene) au 01/01/2015

Démographie d'établissements

	QP	Commune	EPCI 2015	EPCI 2017
Créations et transferts d'établissements	nd	6 610	14 281	14 281
Part des transferts (%)	nd	25,3	24,9	24,9
Part des créations (%)	nd	74,7	75,1	75,1
Part d'auto-entrepreneurs parmi les créations d'établissements (%)	nd	42,0	40,7	40,7
Taux de créations et transferts (%)	nd	23,4	22,0	22,0

Source : Insee, Répertoire des entreprises et des établissements³ (Sirene) en 2015

Taille des établissements



Source : Insee, Répertoire des entreprises et des établissements³ (Sirene) au 01/01/2015

¹ : À l'exception des automobiles et des motocycles

² : Les services aux particuliers sont composés de l'enseignement, santé et action sociale ainsi que des autres activités de service

³ : Établissements du champ marchand non agricole

⁴ : Y compris inconnu et non enregistré

Signes conventionnels utilisés

s : secret statistique (y compris entre indicateurs et entre zones géographiques)

nd : données non disponibles ou non diffusables (ex. mauvaise qualité de géolocalisation)

/// : absence de résultat due à la nature des choses (ex. pas d'EPCI 2015)