

## Tissu économique

### Zone étudiée

QP Carle Vernet -Terres Neuves (QP033006)

### Zones de comparaison

Communes 2018 : Bègles, Bordeaux

EPCI 2015 : Bordeaux Métropole

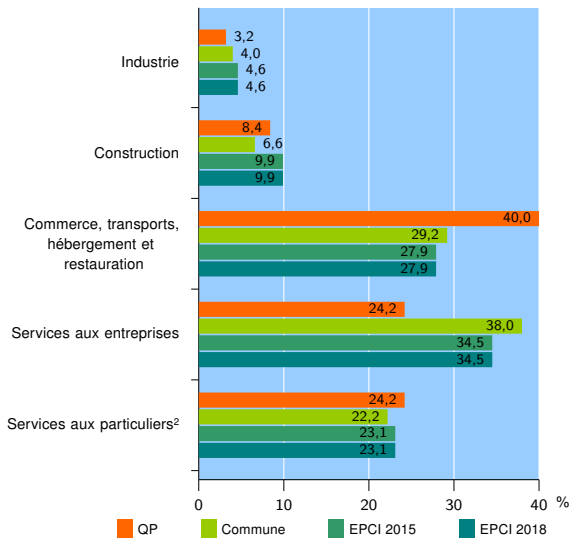
EPCI 2018 : Bordeaux Métropole

### Activité des établissements

	QP	Commune	EPCI 2015	EPCI 2018
<b>Nombre d'établissements</b>	<b>95</b>	<b>34 391</b>	<b>71 905</b>	<b>71 905</b>
Industrie	3	1 366	3 287	3 287
Construction	8	2 271	7 159	7 159
Commerce, transports, hébergement et restauration	38	10 047	20 061	20 061
Dont : commerce de gros <sup>1</sup>	6	1 750	3 903	3 903
commerce de détail <sup>1</sup>	15	4 432	8 495	8 495
Services aux entreprises	23	13 076	24 805	24 805
Services aux particuliers <sup>2</sup>	23	7 631	16 593	16 593
Dont : enseignement, santé et action sociale	13	5 328	11 615	11 615

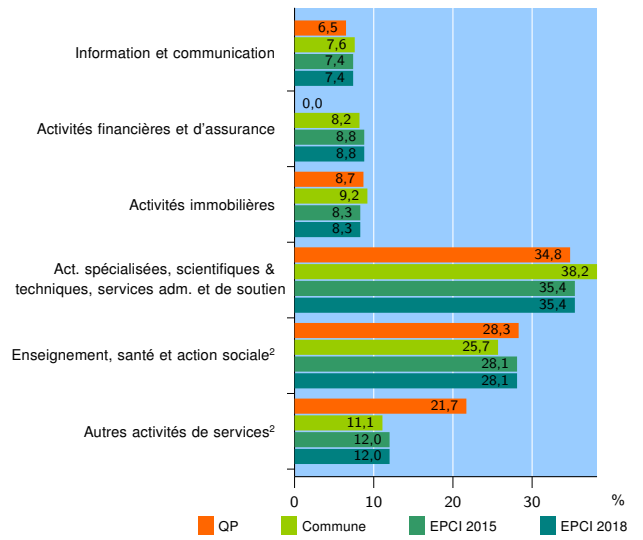
Source : Insee, Répertoire des entreprises et des établissements<sup>3</sup> (Sirene) au 31/12/2016

### Activité des établissements



Source : Insee, Répertoire des entreprises et des établissements<sup>3</sup> (Sirene) au 31/12/2016

### Activité des établissements de service



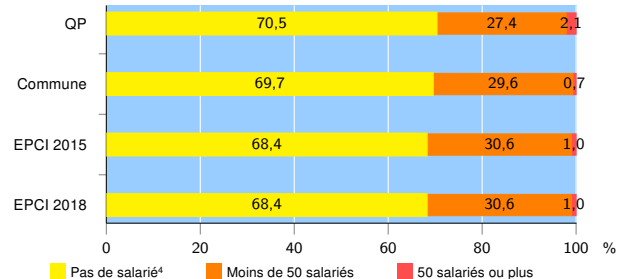
Source : Insee, Répertoire des entreprises et des établissements<sup>3</sup> (Sirene) au 31/12/2016

### Démographie d'établissements

	QP	Commune	EPCI 2015	EPCI 2018
<b>Créations et transferts d'établissements</b>	<b>43</b>	<b>9 140</b>	<b>17 668</b>	<b>17 668</b>
Part des transferts (%)	23,3	22,6	23,0	23,0
Part des créations (%)	76,7	77,4	77,0	77,0
Part de micro-entrepreneurs parmi les créations d'établissements (%)	72,7	56,1	55,3	55,3
<b>Taux de créations et transferts (%)</b>	<b>45,3</b>	<b>26,6</b>	<b>24,6</b>	<b>24,6</b>

Source : Insee, Répertoire des entreprises et des établissements<sup>3</sup> (Sirene) en 2017

### Taille des établissements



Source : Insee, Répertoire des entreprises et des établissements<sup>3</sup> (Sirene) au 31/12/2016

<sup>1</sup> : À l'exception des automobiles et des motocycles

<sup>2</sup> : Les services aux particuliers sont composés de l'enseignement, santé et action sociale ainsi que des autres activités de service

<sup>3</sup> : Établissements du champ marchand non agricole

<sup>4</sup> : Y compris inconnu et non enregistré

### Signes conventionnels utilisés

s : secret statistique (y compris entre indicateurs et entre zones géographiques)  
nd : données non disponibles ou non diffusables (ex. mauvaise qualité de géolocalisation)  
/// : absence de résultat due à la nature des choses (ex. pas d'EPCI 2015)