

Tissu économique

Zone étudiée

QP Quartier Du centre (QP033003)

Zones de comparaison

Commune 2020 : Coutras

EPCI 2015 : CA du Libournais

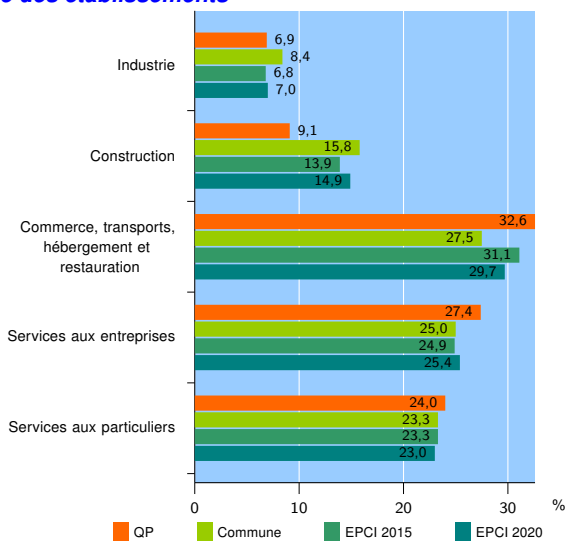
EPCI 2020 : CA du Libournais

Activité des établissements

	QP	Commune	EPCI 2015	EPCI 2020
Nombre d'établissements	175	709	6 289	7 814
Industrie	12	60	431	546
Construction	16	112	874	1 167
Commerce, transports, hébergement et restauration	57	195	1 956	2 321
Dont : commerce de gros ¹	3	26	332	422
commerce de détail ¹	29	87	933	1 051
Services aux entreprises	48	177	1 565	1 985
Services aux particuliers	42	165	1 463	1 795
Dont : enseignement, santé et action sociale	26	92	848	1 036

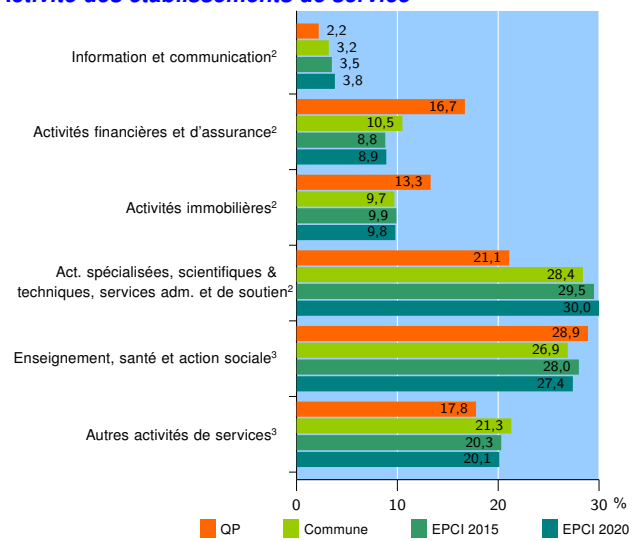
Source : Insee, Répertoire des entreprises et des établissements⁴ (Sirene) au 31/12/2019

Activité des établissements



Source : Insee, Répertoire des entreprises et des établissements⁴ (Sirene) au 31/12/2019

Activité des établissements de service



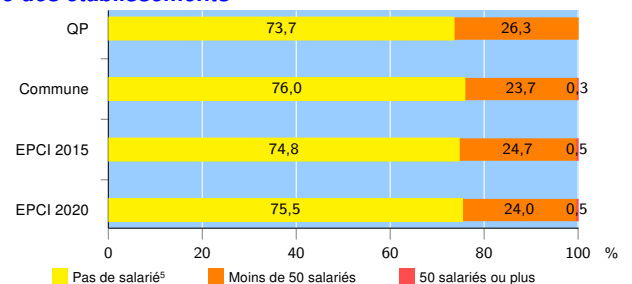
Source : Insee, Répertoire des entreprises et des établissements⁴ (Sirene) au 31/12/2019

Démographie d'établissements

	QP	Commune	EPCI 2015	EPCI 2020
Créations et transferts d'établissements	22	127	1 232	1 518
Part des transferts (%)	18,2	24,4	20,7	21,2
Part des créations (%)	81,8	75,6	79,3	78,8
Part de micro-entrepreneurs parmi les créations d'établissements (%)	61,1	66,7	57,7	58,6
Taux de créations et transferts (%)	12,6	17,9	19,6	19,4

Source : Insee, Répertoire des entreprises et des établissements⁴ (Sirene) en 2020

Taille des établissements



Source : Insee, Répertoire des entreprises et des établissements⁴ (Sirene) au 31/12/2019

¹ : À l'exception des automobiles et des motocycles

² : Services aux entreprises

³ : Services aux particuliers

⁴ : Établissements du champ marchand non agricole

⁵ : Y compris inconnu et non enregistré

Signes conventionnels utilisés

s : secret statistique (y compris entre indicateurs et entre zones géographiques)

nd : donnée non disponible ou non diffusable

/// : donnée non calculable (ex. pas d'EPCI 2015)