

Tissu économique

Zone étudiée

QP La Boucle De L'Isle (QP024005)

Zones de comparaison

Communes 2020 : Coulounieix-Chamiers, Périgueux

EPCI 2015 : CA Le Grand Périgueux

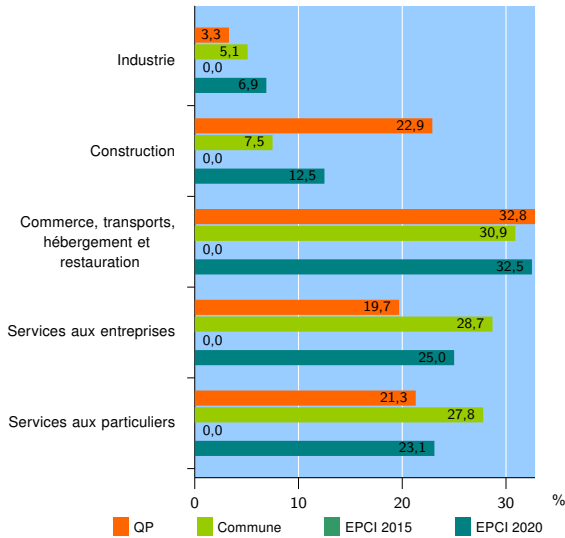
EPCI 2020 : CA Le Grand Périgueux

Activité des établissements

	QP	Commune	EPCI 2015	EPCI 2020
Nombre d'établissements	61	3 625	nd	8 669
Industrie	2	185	nd	599
Construction	14	271	nd	1 081
Commerce, transports, hébergement et restauration	20	1 119	nd	2 815
Dont : commerce de gros ¹	2	133	nd	461
commerce de détail ¹	9	502	nd	1 159
Services aux entreprises	12	1 042	nd	2 169
Services aux particuliers	13	1 008	nd	2 005
Dont : enseignement, santé et action sociale	5	654	nd	1 208

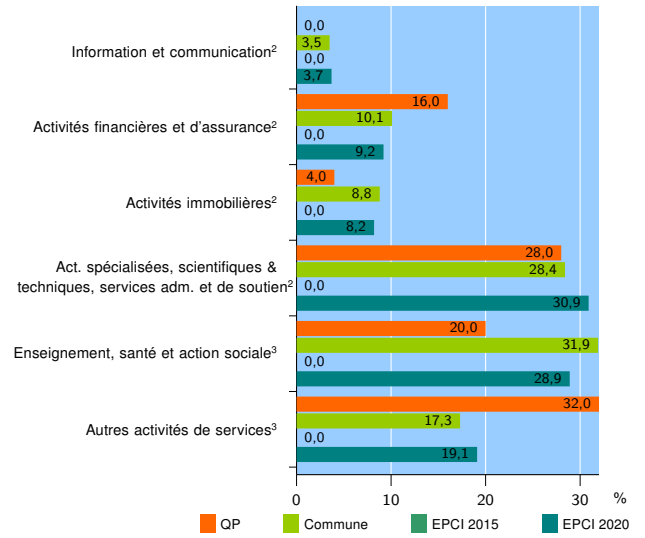
Source : Insee, Répertoire des entreprises et des établissements⁴ (Sirene) au 31/12/2019

Activité des établissements



Source : Insee, Répertoire des entreprises et des établissements⁴ (Sirene) au 31/12/2019

Activité des établissements de service



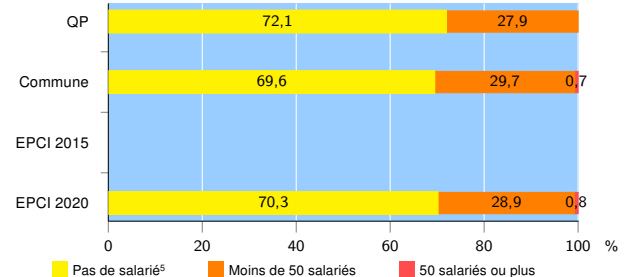
Source : Insee, Répertoire des entreprises et des établissements⁴ (Sirene) au 31/12/2019

Démographie d'établissements

	QP	Commune	EPCI 2015	EPCI 2020
Créations et transferts d'établissements	13	648	nd	1 539
Part des transferts (%)	38,5	24,1	nd	22,0
Part des créations (%)	61,5	75,9	nd	78,0
Part de micro-entrepreneurs parmi les créations d'établissements (%)	50,0	58,1	nd	59,5
Taux de créations et transferts (%)	21,3	17,9	nd	17,8

Source : Insee, Répertoire des entreprises et des établissements⁴ (Sirene) en 2020

Taille des établissements



Source : Insee, Répertoire des entreprises et des établissements⁴ (Sirene) au 31/12/2019

¹ : À l'exception des automobiles et des motocycles

² : Services aux entreprises

³ : Services aux particuliers

⁴ : Établissements du champ marchand non agricole

⁵ : Y compris inconnu et non enregistré

Signes conventionnels utilisés

s : secret statistique (y compris entre indicateurs et entre zones géographiques)

nd : donnée non disponible ou non diffusable

/// : donnée non calculable (ex. pas d'EPCI 2015)