

Tissu économique

Zone étudiée

QP Quartier Nord (QP024003)

Zones de comparaison

Commune 2020 : Bergerac

EPCI 2015 : CA Bergeracoise

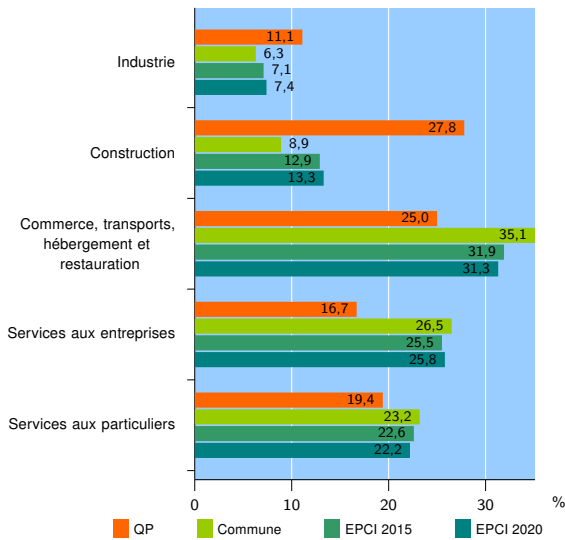
EPCI 2020 : CA Bergeracoise

Activité des établissements

	QP	Commune	EPCI 2015	EPCI 2020
Nombre d'établissements	36	2 821	4 862	5 309
Industrie	4	178	347	395
Construction	10	251	625	707
Commerce, transports, hébergement et restauration	9	989	1 553	1 659
Dont : commerce de gros ¹	0	111	203	224
commerce de détail ¹	4	517	730	769
Services aux entreprises	6	747	1 237	1 370
Services aux particuliers	7	656	1 100	1 178
Dont : enseignement, santé et action sociale	5	412	660	699

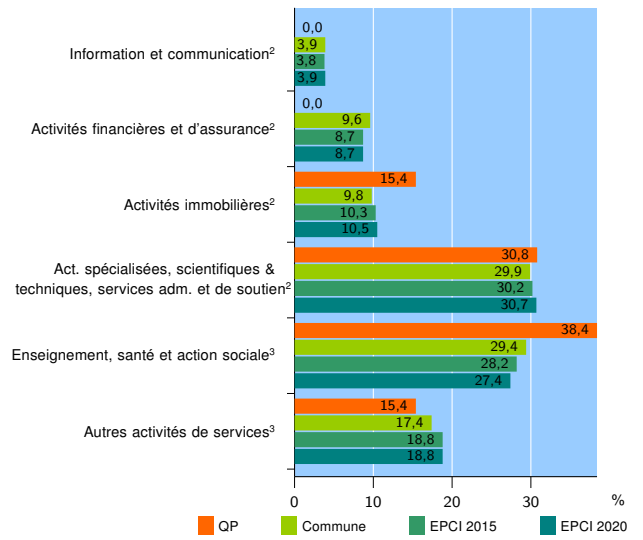
Source : Insee, Répertoire des entreprises et des établissements⁴ (Sirene) au 31/12/2019

Activité des établissements



Source : Insee, Répertoire des entreprises et des établissements⁴ (Sirene) au 31/12/2019

Activité des établissements de service



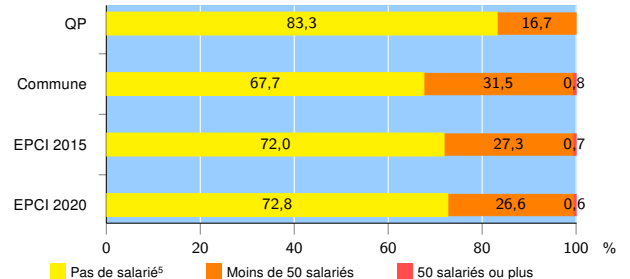
Source : Insee, Répertoire des entreprises et des établissements⁴ (Sirene) au 31/12/2019

Démographie d'établissements

	QP	Commune	EPCI 2015	EPCI 2020
Créations et transferts d'établissements	12	473	848	933
Part des transferts (%)	8,3	21,8	22,4	21,9
Part des créations (%)	91,7	78,2	77,6	78,1
Part de micro-entrepreneurs parmi les créations d'établissements (%)	72,7	59,7	61,9	61,6
Taux de créations et transferts (%)	33,3	16,8	17,4	17,6

Source : Insee, Répertoire des entreprises et des établissements⁴ (Sirene) en 2020

Taille des établissements



Source : Insee, Répertoire des entreprises et des établissements⁴ (Sirene) au 31/12/2019

¹ : À l'exception des automobiles et des motocycles

² : Services aux entreprises

³ : Services aux particuliers

⁴ : Établissements du champ marchand non agricole

⁵ : Y compris inconnu et non enregistré

Signes conventionnels utilisés

s : secret statistique (y compris entre indicateurs et entre zones géographiques)

nd : donnée non disponible ou non diffusable

/// : donnée non calculable (ex. pas d'EPCI 2015)