

Tissu économique

Zone étudiée

QP L'Albatros (QP023001)

Zones de comparaison

Commune 2022 : Guéret

EPCI 2015 : CA du Grand Guéret

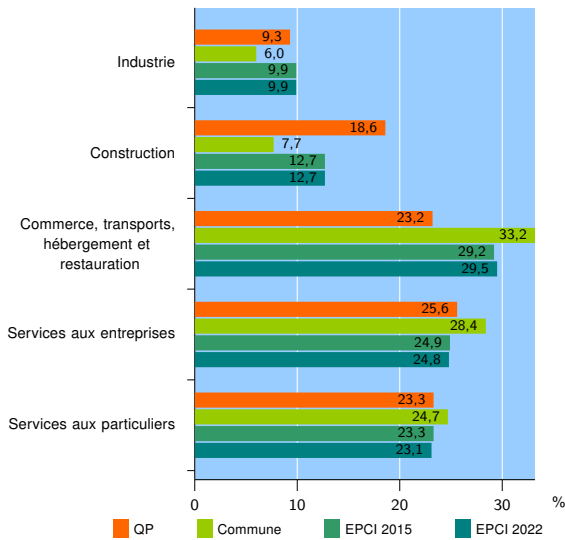
EPCI 2022 : CA du Grand Guéret

Activité des établissements

	QP	Commune	EPCI 2015	EPCI 2022
Nombre d'établissements	43	1 259	2 021	2 041
Industrie	4	75	200	203
Construction	8	97	256	260
Commerce, transports, hébergement et restauration	10	418	591	601
Dont : commerce de gros ¹	1	37	59	59
commerce de détail ¹	6	226	295	299
Services aux entreprises	11	358	504	506
Services aux particuliers	10	311	470	471
Dont : enseignement, santé et action sociale	6	198	296	296

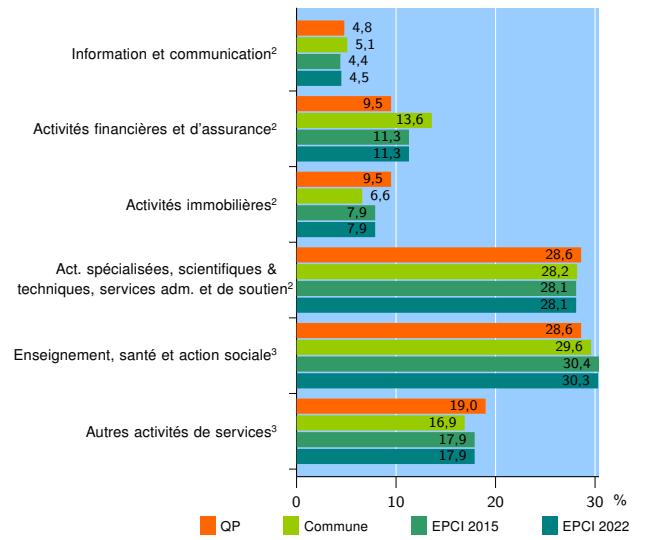
Source : Insee, Répertoire des entreprises et des établissements⁴ (Sirene) au 31/12/2020

Activité des établissements



Source : Insee, Répertoire des entreprises et des établissements⁴ (Sirene) au 31/12/2020

Activité des établissements de service



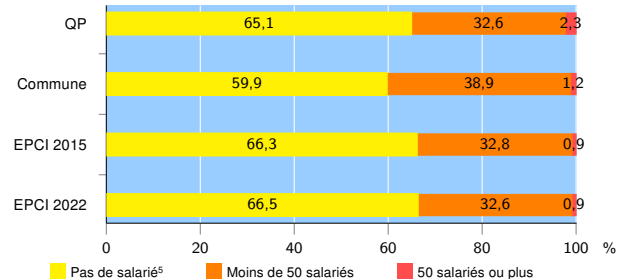
Source : Insee, Répertoire des entreprises et des établissements⁴ (Sirene) au 31/12/2020

Démographie d'établissements

	QP	Commune	EPCI 2015	EPCI 2022
Créations et transferts d'établissements	14	162	333	340
Part des transferts (%)	21,4	27,8	21,0	20,9
Part des créations (%)	78,6	72,2	79,0	79,1
Part de micro-entrepreneurs parmi les créations d'établissements (%)	54,5	36,8	s	35,3
Taux de créations et transferts (%)	32,6	12,9	16,5	16,7

Source : Insee, Répertoire des entreprises et des établissements⁴ (Sirene) en 2021

Taille des établissements



Source : Insee, Répertoire des entreprises et des établissements⁴ (Sirene) au 31/12/2020

¹ : À l'exception des automobiles et des motocycles

² : Services aux entreprises

³ : Services aux particuliers

⁴ : Établissements du champ marchand non agricole

⁵ : Y compris inconnu et non enregistré

Signes conventionnels utilisés

s : secret statistique (y compris entre indicateurs et entre zones géographiques)

nd : donnée non disponible ou non diffusable

/// : donnée non calculable (ex. pas d'EPCI 2015)