

Tissu économique

Zone étudiée

QP L'Albatros (QP023001)

Zones de comparaison

Commune 2020 : Guéret

EPCI 2015 : CA du Grand Guéret

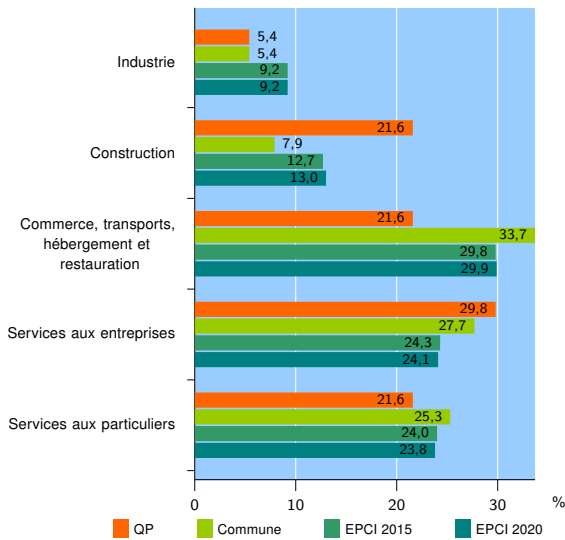
EPCI 2020 : CA du Grand Guéret

Activité des établissements

	QP	Commune	EPCI 2015	EPCI 2020
Nombre d'établissements	37	1 206	1 921	1 944
Industrie	2	65	176	179
Construction	8	96	245	252
Commerce, transports, hébergement et restauration	8	406	572	582
Dont : commerce de gros ¹	1	34	58	58
commerce de détail ¹	4	222	280	285
Services aux entreprises	11	334	466	469
Services aux particuliers	8	305	462	462
Dont : enseignement, santé et action sociale	5	195	288	288

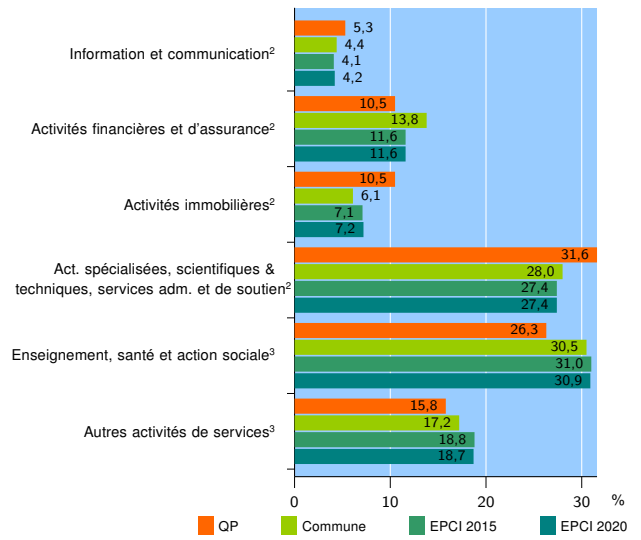
Source : Insee, Répertoire des entreprises et des établissements⁴ (Sirene) au 31/12/2019

Activité des établissements



Source : Insee, Répertoire des entreprises et des établissements⁴ (Sirene) au 31/12/2019

Activité des établissements de service



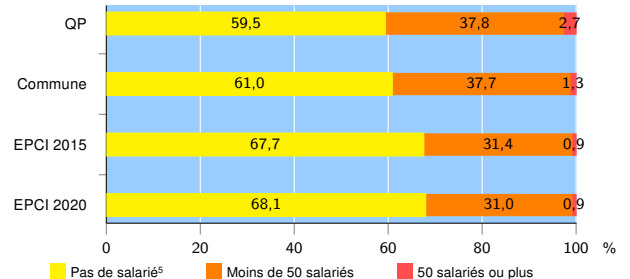
Source : Insee, Répertoire des entreprises et des établissements⁴ (Sirene) au 31/12/2019

Démographie d'établissements

	QP	Commune	EPCI 2015	EPCI 2020
Créations et transferts d'établissements	12	174	305	308
Part des transferts (%)	33,3	22,4	20,7	20,8
Part des créations (%)	66,7	77,6	79,3	79,2
Part de micro-entrepreneurs parmi les créations d'établissements (%)	62,5	37,8	s	42,2
Taux de créations et transferts (%)	32,4	14,4	15,9	15,8

Source : Insee, Répertoire des entreprises et des établissements⁴ (Sirene) en 2020

Taille des établissements



Source : Insee, Répertoire des entreprises et des établissements⁴ (Sirene) au 31/12/2019

¹ : À l'exception des automobiles et des motocycles

² : Services aux entreprises

³ : Services aux particuliers

⁴ : Établissements du champ marchand non agricole

⁵ : Y compris inconnu et non enregistré

Signes conventionnels utilisés

s : secret statistique (y compris entre indicateurs et entre zones géographiques)

nd : donnée non disponible ou non diffusable

/// : donnée non calculable (ex. pas d'EPCI 2015)