

## Tissu économique

### Zone étudiée

QP Les Chapélieux (QP019003)

### Zones de comparaison

Commune 2019 : Brive-la-Gaillarde

EPCI 2015 : CA du Bassin de Brive

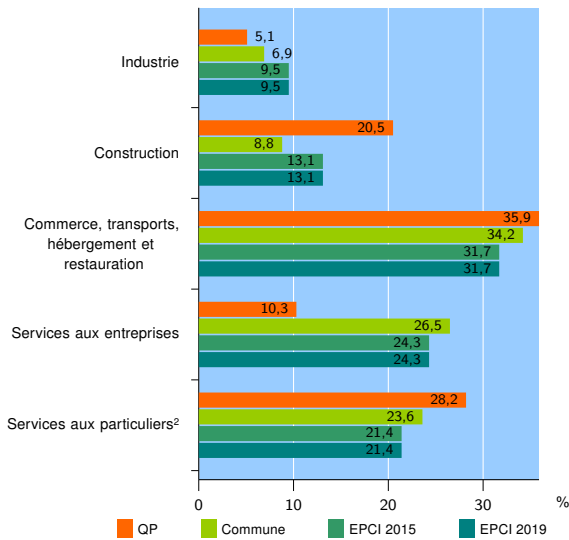
EPCI 2019 : CA du Bassin de Brive

### Activité des établissements

	QP	Commune	EPCI 2015	EPCI 2019
<b>Nombre d'établissements</b>	<b>39</b>	<b>4 410</b>	<b>8 372</b>	<b>8 372</b>
Industrie	2	303	795	795
Construction	8	390	1 101	1 101
Commerce, transports, hébergement et restauration	14	1 508	2 652	2 652
Dont : commerce de gros <sup>1</sup>	2	218	410	410
commerce de détail <sup>1</sup>	5	753	1 217	1 217
Services aux entreprises	4	1 169	2 032	2 032
Services aux particuliers <sup>2</sup>	11	1 040	1 792	1 792
Dont : enseignement, santé et action sociale	5	694	1 120	1 120

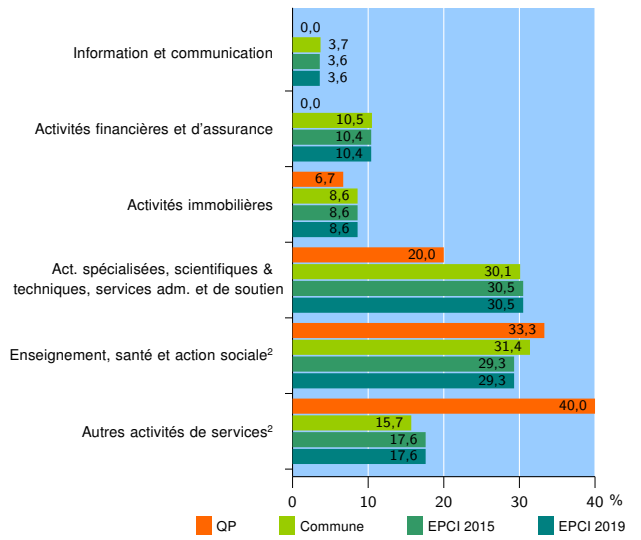
Source : Insee, Répertoire des entreprises et des établissements<sup>3</sup> (Sirene) au 31/12/2017

### Activité des établissements



Source : Insee, Répertoire des entreprises et des établissements<sup>3</sup> (Sirene) au 31/12/2017

### Activité des établissements de service



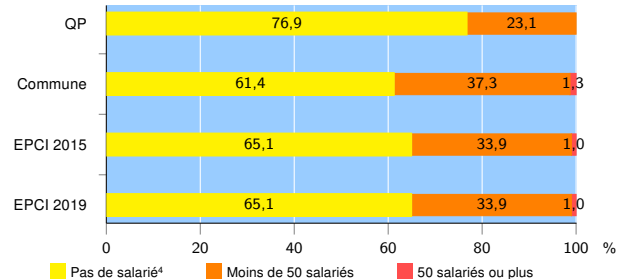
Source : Insee, Répertoire des entreprises et des établissements<sup>3</sup> (Sirene) au 31/12/2017

### Démographie d'établissements

	QP	Commune	EPCI 2015	EPCI 2019
<b>Créations et transferts d'établissements</b>	<b>6</b>	<b>640</b>	<b>1 251</b>	<b>1 251</b>
Part des transferts (%)	16,7	26,4	22,9	22,9
Part des créations (%)	83,3	73,6	77,1	77,1
Part de micro-entrepreneurs parmi les créations d'établissements (%)	s	45,2	51,1	51,1
<b>Taux de créations et transferts (%)</b>	<b>15,4</b>	<b>14,5</b>	<b>14,9</b>	<b>14,9</b>

Source : Insee, Répertoire des entreprises et des établissements<sup>3</sup> (Sirene) en 2018

### Taille des établissements



Source : Insee, Répertoire des entreprises et des établissements<sup>3</sup> (Sirene) au 31/12/2017

<sup>1</sup> : À l'exception des automobiles et des motocycles

<sup>2</sup> : Les services aux particuliers sont composés de l'enseignement, santé et action sociale ainsi que des autres activités de service

<sup>3</sup> : Établissements du champ marchand non agricole

<sup>4</sup> : Y compris inconnu et non enregistré

### Signes conventionnels utilisés

s : secret statistique (y compris entre indicateurs et entre zones géographiques)  
nd : données non disponibles ou non diffusables (ex. mauvaise qualité de géolocalisation)  
/// : absence de résultat due à la nature des choses (ex. pas d'EPCI 2015)