

## Tissu économique

### Zone étudiée

QP Tujac (QP019002)

### Zones de comparaison

Commune 2022 : Brive-la-Gaillarde

EPCI 2015 : CA du Bassin de Brive

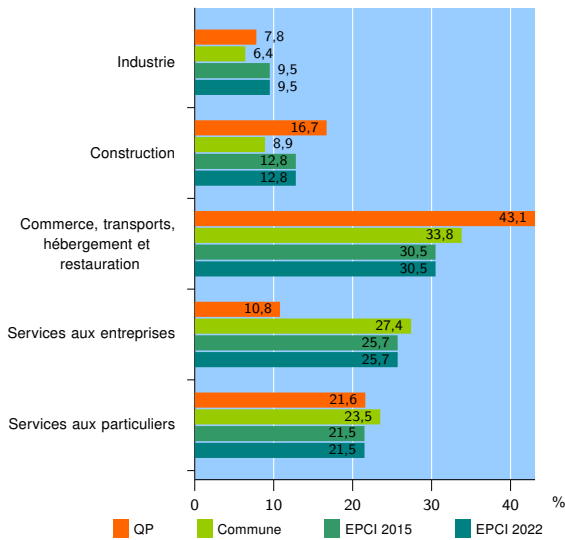
EPCI 2022 : CA du Bassin de Brive

### Activité des établissements

	QP	Commune	EPCI 2015	EPCI 2022
<b>Nombre d'établissements</b>	<b>102</b>	<b>5 045</b>	<b>9 609</b>	<b>9 609</b>
Industrie	8	324	909	909
Construction	17	451	1 231	1 231
Commerce, transports, hébergement et restauration	44	1 703	2 932	2 932
Dont : commerce de gros <sup>1</sup>	2	235	445	445
commerce de détail <sup>1</sup>	18	791	1 273	1 273
Services aux entreprises	11	1 380	2 470	2 470
Services aux particuliers	22	1 187	2 067	2 067
Dont : enseignement, santé et action sociale	18	761	1 243	1 243

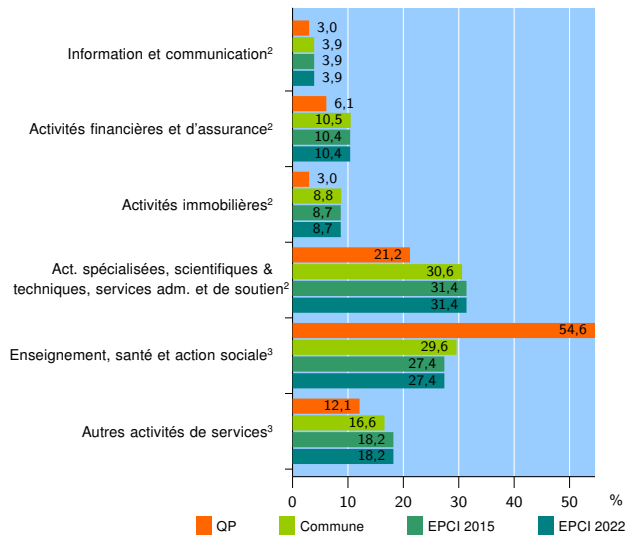
Source : Insee, Répertoire des entreprises et des établissements<sup>4</sup> (Sirene) au 31/12/2020

### Activité des établissements



Source : Insee, Répertoire des entreprises et des établissements<sup>4</sup> (Sirene) au 31/12/2020

### Activité des établissements de service



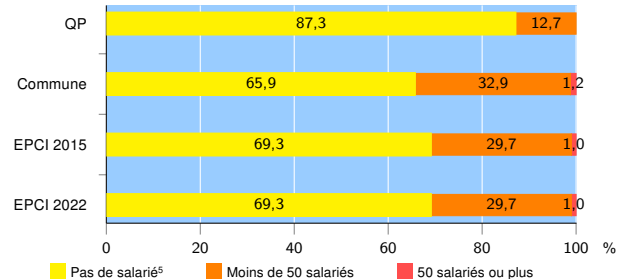
Source : Insee, Répertoire des entreprises et des établissements<sup>4</sup> (Sirene) au 31/12/2020

### Démographie d'établissements

	QP	Commune	EPCI 2015	EPCI 2022
<b>Créations et transferts d'établissements</b>	<b>39</b>	<b>940</b>	<b>1 824</b>	<b>1 824</b>
Part des transferts (%)	12,8	21,9	20,6	20,6
Part des créations (%)	87,2	78,1	79,4	79,4
Part de micro-entrepreneurs parmi les créations d'établissements (%)	91,2	60,1	59,3	59,3
<b>Taux de créations et transferts (%)</b>	<b>38,2</b>	<b>18,6</b>	<b>19,0</b>	<b>19,0</b>

Source : Insee, Répertoire des entreprises et des établissements<sup>4</sup> (Sirene) en 2021

### Taille des établissements



Source : Insee, Répertoire des entreprises et des établissements<sup>4</sup> (Sirene) au 31/12/2020

<sup>1</sup> : À l'exception des automobiles et des motocycles

<sup>2</sup> : Services aux entreprises

<sup>3</sup> : Services aux particuliers

<sup>4</sup> : Établissements du champ marchand non agricole

<sup>5</sup> : Y compris inconnu et non enregistré

### Signes conventionnels utilisés

s : secret statistique (y compris entre indicateurs et entre zones géographiques)

nd : donnée non disponible ou non diffusable

/// : donnée non calculable (ex. pas d'EPCI 2015)