

## Tissu économique

### Zone étudiée

QP Tujac (QP019002)

### Zones de comparaison

Commune 2015 : Brive-la-Gaillarde

EPCI 2015 : CA du Bassin de Brive

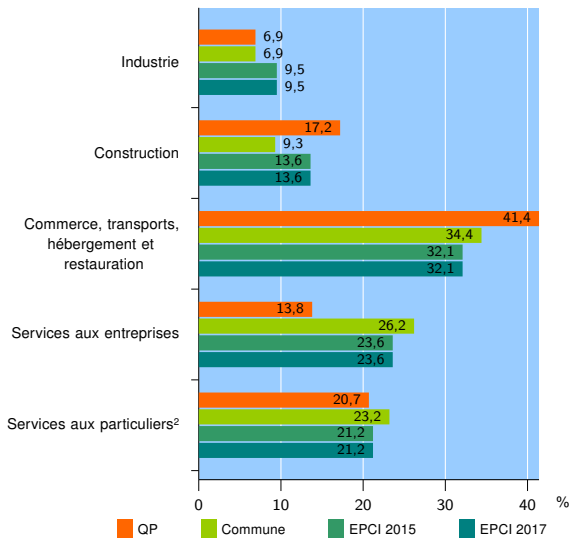
EPCI 2017 : CA du Bassin de Brive

### Activité des établissements

	QP	Commune	EPCI 2015	EPCI 2017
<b>Nombre d'établissements</b>	<b>87</b>	<b>4 226</b>	<b>8 019</b>	<b>8 019</b>
Industrie	6	293	759	759
Construction	15	392	1 095	1 095
Commerce, transports, hébergement et restauration	36	1 455	2 571	2 571
Dont : commerce de gros <sup>1</sup>	0	221	430	430
commerce de détail <sup>1</sup>	17	734	1 180	1 180
Services aux entreprises	12	1 106	1 892	1 892
Services aux particuliers <sup>2</sup>	18	980	1 702	1 702
Dont : enseignement, santé et action sociale	13	657	1 055	1 055

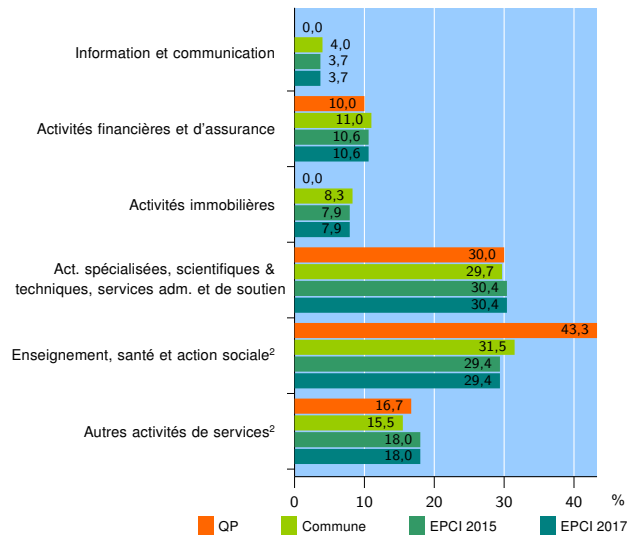
Source : Insee, Répertoire des entreprises et des établissements<sup>3</sup> (Sirene) au 31/12/2015

### Activité des établissements



Source : Insee, Répertoire des entreprises et des établissements<sup>3</sup> (Sirene) au 31/12/2015

### Activité des établissements de service



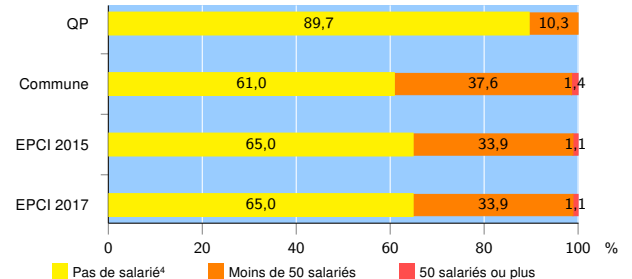
Source : Insee, Répertoire des entreprises et des établissements<sup>3</sup> (Sirene) au 31/12/2015

### Démographie d'établissements

	QP	Commune	EPCI 2015	EPCI 2017
<b>Créations et transferts d'établissements</b>	<b>13</b>	<b>578</b>	<b>1 088</b>	<b>1 088</b>
Part des transferts (%)	7,7	24,9	25,6	25,6
Part des créations (%)	92,3	75,1	74,4	74,4
Part de micro-entrepreneurs parmi les créations d'établissements (%)	50,0	40,8	42,1	42,1
<b>Taux de créations et transferts (%)</b>	<b>14,9</b>	<b>13,7</b>	<b>13,6</b>	<b>13,6</b>

Source : Insee, Répertoire des entreprises et des établissements<sup>3</sup> (Sirene) en 2016

### Taille des établissements



Source : Insee, Répertoire des entreprises et des établissements<sup>3</sup> (Sirene) au 31/12/2015

<sup>1</sup> : À l'exception des automobiles et des motocycles

<sup>2</sup> : Les services aux particuliers sont composés de l'enseignement, santé et action sociale ainsi que des autres activités de service

<sup>3</sup> : Établissements du champ marchand non agricole

<sup>4</sup> : Y compris inconnu et non enregistré

### Signes conventionnels utilisés

s : secret statistique (y compris entre indicateurs et entre zones géographiques)  
nd : données non disponibles ou non diffusables (ex. mauvaise qualité de géolocalisation)  
/// : absence de résultat due à la nature des choses (ex. pas d'EPCI 2015)