

Tissu économique

Zone étudiée

QP Port-Neuf (QP017007)

Zones de comparaison

Commune 2019 : La Rochelle

EPCI 2015 : CA de la Rochelle

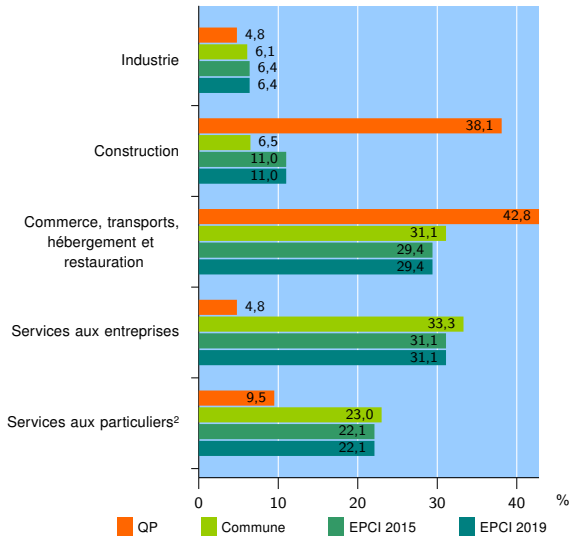
EPCI 2019 : CA de la Rochelle

Activité des établissements

	QP	Commune	EPCI 2015	EPCI 2019
Nombre d'établissements	21	8 562	16 069	16 069
Industrie	1	525	1 030	1 030
Construction	8	554	1 774	1 774
Commerce, transports, hébergement et restauration	9	2 662	4 728	4 728
Dont : commerce de gros ¹	0	352	789	789
commerce de détail ¹	7	1 310	2 183	2 183
Services aux entreprises	1	2 850	4 993	4 993
Services aux particuliers ²	2	1 971	3 544	3 544
Dont : enseignement, santé et action sociale	0	1 363	2 347	2 347

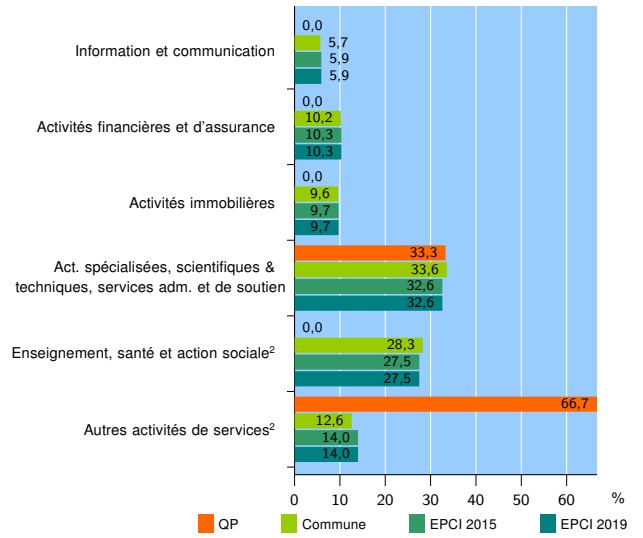
Source : Insee, Répertoire des entreprises et des établissements³ (Sirene) au 31/12/2017

Activité des établissements



Source : Insee, Répertoire des entreprises et des établissements³ (Sirene) au 31/12/2017

Activité des établissements de service



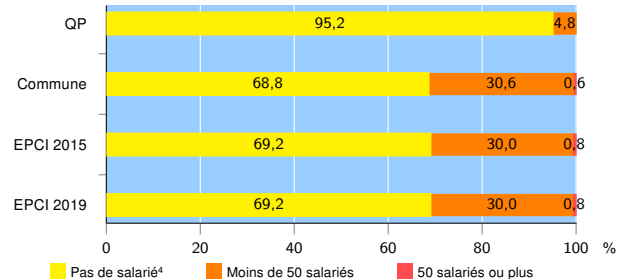
Source : Insee, Répertoire des entreprises et des établissements³ (Sirene) au 31/12/2017

Démographie d'établissements

	QP	Commune	EPCI 2015	EPCI 2019
Créations et transferts d'établissements	9	1 719	3 300	3 300
Part des transferts (%)	0,0	26,9	27,5	27,5
Part des créations (%)	100,0	73,1	72,5	72,5
Part de micro-entrepreneurs parmi les créations d'établissements (%)	100,0	58,4	58,1	58,1
Taux de créations et transferts (%)	42,9	20,1	20,5	20,5

Source : Insee, Répertoire des entreprises et des établissements³ (Sirene) en 2018

Taille des établissements



Source : Insee, Répertoire des entreprises et des établissements³ (Sirene) au 31/12/2017

¹ : À l'exception des automobiles et des motocycles

² : Les services aux particuliers sont composés de l'enseignement, santé et action sociale ainsi que des autres activités de service

³ : Établissements du champ marchand non agricole

⁴ : Y compris inconnu et non enregistré

Signes conventionnels utilisés

s : secret statistique (y compris entre indicateurs et entre zones géographiques)
nd : données non disponibles ou non diffusables (ex. mauvaise qualité de géolocalisation)
/// : absence de résultat due à la nature des choses (ex. pas d'EPCI 2015)