

Tissu économique

Zone étudiée

QP Port-Neuf (QP017007)

Zones de comparaison

Commune 2014 : La Rochelle

EPCI 2015 : CA de la Rochelle

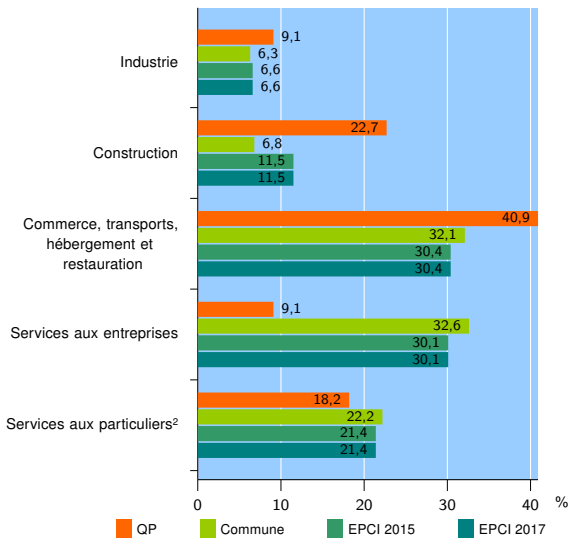
EPCI 2017 : CA de la Rochelle

Activité des établissements

	QP	Commune	EPCI 2015	EPCI 2017
Nombre d'établissements	22	7 829	14 195	14 195
Industrie	2	491	938	938
Construction	5	537	1 640	1 640
Commerce, transports, hébergement et restauration	9	2 511	4 316	4 316
Dont : commerce de gros ¹	0	325	681	681
commerce de détail ¹	5	1 304	2 095	2 095
Services aux entreprises	2	2 555	4 269	4 269
Services aux particuliers ²	4	1 735	3 032	3 032
Dont : enseignement, santé et action sociale	0	1 177	1 955	1 955

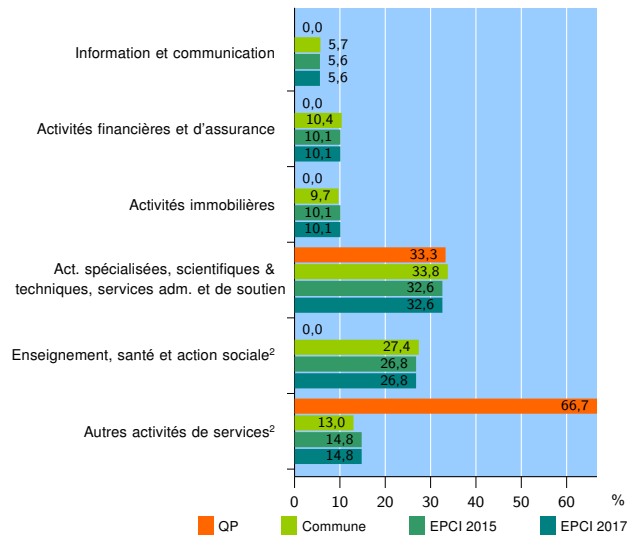
Source : Insee, Répertoire des entreprises et des établissements³ (Sirene) au 01/01/2015

Activité des établissements



Source : Insee, Répertoire des entreprises et des établissements³ (Sirene) au 01/01/2015

Activité des établissements de service



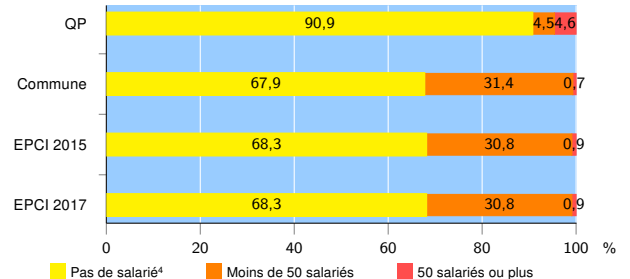
Source : Insee, Répertoire des entreprises et des établissements³ (Sirene) au 01/01/2015

Démographie d'établissements

	QP	Commune	EPCI 2015	EPCI 2017
Créations et transferts d'établissements	7	1 328	2 505	2 505
Part des transferts (%)	0,0	28,8	29,4	29,4
Part des créations (%)	100,0	71,2	70,6	70,6
Part de micro-entrepreneurs parmi les créations d'établissements (%)	100,0	47,3	51,2	51,2
Taux de créations et transferts (%)	31,8	17,0	17,6	17,6

Source : Insee, Répertoire des entreprises et des établissements³ (Sirene) en 2015

Taille des établissements



Source : Insee, Répertoire des entreprises et des établissements³ (Sirene) au 01/01/2015

¹ : À l'exception des automobiles et des motocycles

² : Les services aux particuliers sont composés de l'enseignement, santé et action sociale ainsi que des autres activités de service

³ : Établissements du champ marchand non agricole

⁴ : Y compris inconnu et non enregistré

Signes conventionnels utilisés

s : secret statistique (y compris entre indicateurs et entre zones géographiques)
nd : données non disponibles ou non diffusables (ex. mauvaise qualité de géolocalisation)
/// : absence de résultat due à la nature des choses (ex. pas d'EPCI 2015)