

Tissu économique

Zone étudiée

QP Bellevue - Boiffiers (QP017003)

Zones de comparaison

Commune 2020 : Saintes

EPCI 2015 : CA de Saintes

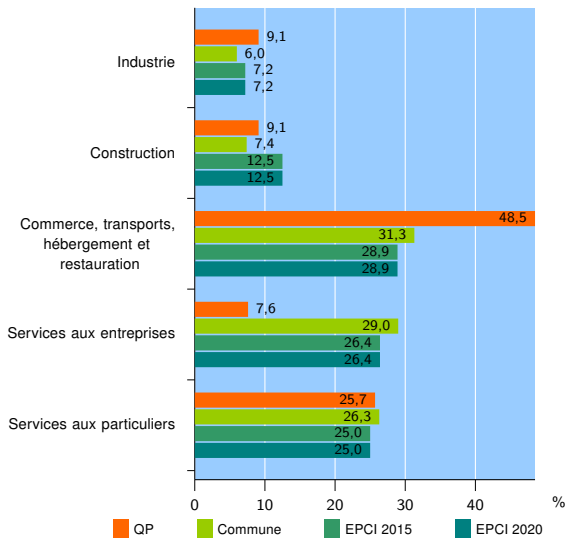
EPCI 2020 : CA de Saintes

Activité des établissements

	QP	Commune	EPCI 2015	EPCI 2020
Nombre d'établissements	66	2 903	5 056	5 056
Industrie	6	174	362	362
Construction	6	214	634	634
Commerce, transports, hébergement et restauration	32	910	1 462	1 462
Dont : commerce de gros ¹	2	105	233	233
commerce de détail ¹	19	450	648	648
Services aux entreprises	5	842	1 334	1 334
Services aux particuliers	17	763	1 264	1 264
Dont : enseignement, santé et action sociale	11	495	797	797

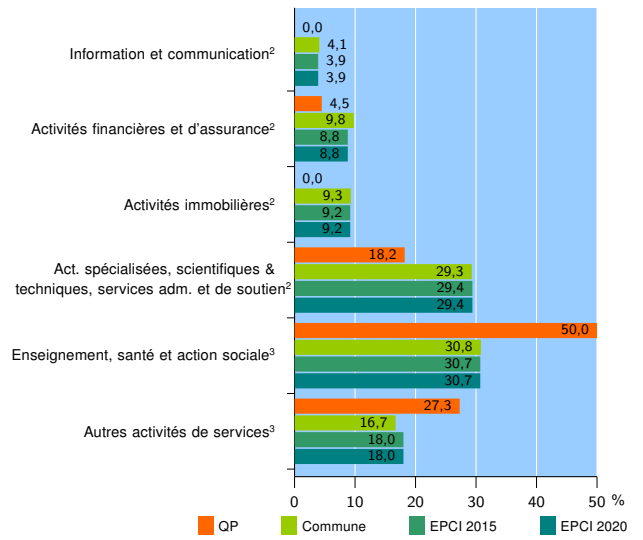
Source : Insee, Répertoire des entreprises et des établissements⁴ (Sirene) au 31/12/2019

Activité des établissements



Source : Insee, Répertoire des entreprises et des établissements⁴ (Sirene) au 31/12/2019

Activité des établissements de service



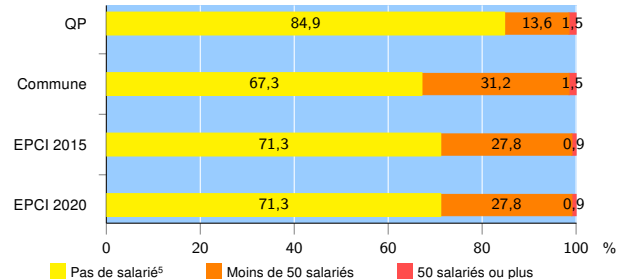
Source : Insee, Répertoire des entreprises et des établissements⁴ (Sirene) au 31/12/2019

Démographie d'établissements

	QP	Commune	EPCI 2015	EPCI 2020
Créations et transferts d'établissements	23	501	964	964
Part des transferts (%)	4,3	27,9	23,5	23,5
Part des créations (%)	95,7	72,1	76,5	76,5
Part de micro-entrepreneurs parmi les créations d'établissements (%)	68,2	47,1	51,4	51,4
Taux de créations et transferts (%)	34,8	17,3	19,1	19,1

Source : Insee, Répertoire des entreprises et des établissements⁴ (Sirene) en 2020

Taille des établissements



Source : Insee, Répertoire des entreprises et des établissements⁴ (Sirene) au 31/12/2019

¹ : À l'exception des automobiles et des motocycles

² : Services aux entreprises

³ : Services aux particuliers

⁴ : Établissements du champ marchand non agricole

⁵ : Y compris inconnu et non enregistré

Signes conventionnels utilisés

s : secret statistique (y compris entre indicateurs et entre zones géographiques)

nd : donnée non disponible ou non diffusable

/// : donnée non calculable (ex. pas d'EPCI 2015)