

## Tissu économique

### Zone étudiée

QP Champ De Manoeuvre (QP016005)

### Zones de comparaison

Commune 2020 : Soyaux

EPCI 2015 : CA du Grand Angoulême (Grandangoulême)

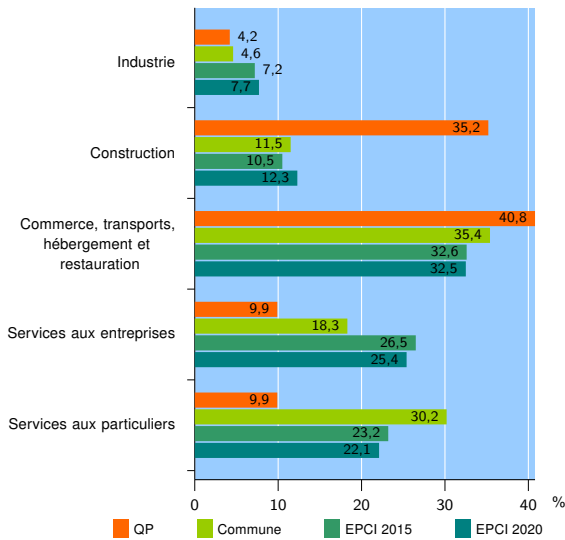
EPCI 2020 : CA du Grand Angoulême

### Activité des établissements

	QP	Commune	EPCI 2015	EPCI 2020
<b>Nombre d'établissements</b>	<b>71</b>	<b>720</b>	<b>8 254</b>	<b>10 252</b>
Industrie	3	33	596	787
Construction	25	83	868	1 259
Commerce, transports, hébergement et restauration	29	255	2 694	3 330
Dont : commerce de gros <sup>1</sup>	0	19	352	445
commerce de détail <sup>1</sup>	17	159	1 438	1 717
Services aux entreprises	7	132	2 186	2 609
Services aux particuliers	7	217	1 910	2 267
Dont : enseignement, santé et action sociale	1	162	1 174	1 348

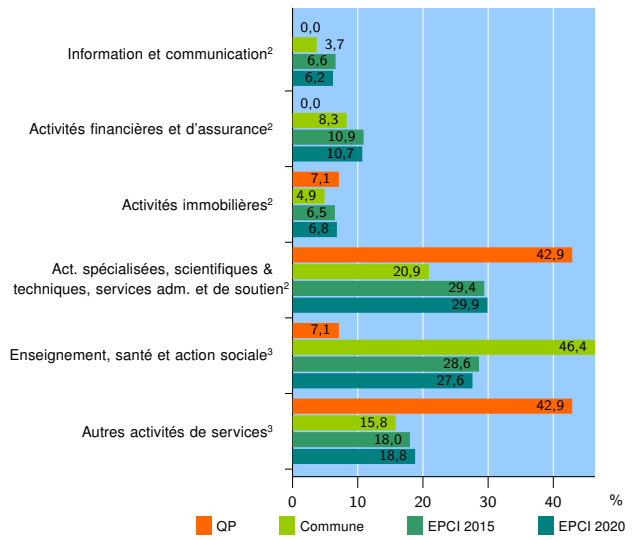
Source : Insee, Répertoire des entreprises et des établissements<sup>4</sup> (Sirene) au 31/12/2018

### Activité des établissements



Source : Insee, Répertoire des entreprises et des établissements<sup>4</sup> (Sirene) au 31/12/2018

### Activité des établissements de service



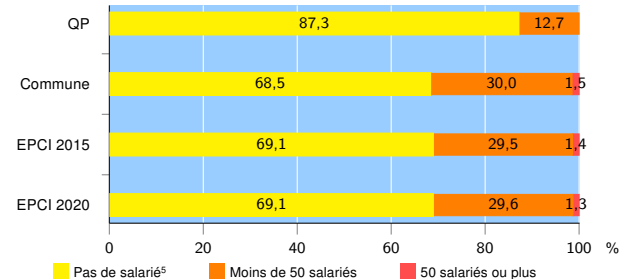
Source : Insee, Répertoire des entreprises et des établissements<sup>4</sup> (Sirene) au 31/12/2018

### Démographie d'établissements

	QP	Commune	EPCI 2015	EPCI 2020
<b>Créations et transferts d'établissements</b>	<b>30</b>	<b>119</b>	<b>1 461</b>	<b>1 797</b>
Part des transferts (%)	10,0	15,1	24,8	23,5
Part des créations (%)	90,0	84,9	75,2	76,5
Part de micro-entrepreneurs parmi les créations d'établissements (%)	59,3	51,5	60,4	60,1
<b>Taux de créations et transferts (%)</b>	<b>42,3</b>	<b>16,5</b>	<b>17,7</b>	<b>17,5</b>

Source : Insee, Répertoire des entreprises et des établissements<sup>4</sup> (Sirene) en 2019

### Taille des établissements



Source : Insee, Répertoire des entreprises et des établissements<sup>4</sup> (Sirene) au 31/12/2018

<sup>1</sup> : À l'exception des automobiles et des motocycles

<sup>2</sup> : Services aux entreprises

<sup>3</sup> : Services aux particuliers

<sup>4</sup> : Établissements du champ marchand non agricole

<sup>5</sup> : Y compris inconnu et non enregistré

### Signes conventionnels utilisés

s : secret statistique (y compris entre indicateurs et entre zones géographiques)

nd : données non disponibles ou non diffusables (ex. mauvaise qualité de géolocalisation)

/// : absence de résultat due à la nature des choses (ex. pas d'EPCI 2015)