

Tissu économique

Zone étudiée

QP L'Etang Des Moines (QP016004)

Zones de comparaison

Commune 2019 : La Couronne

EPCI 2015 : CA du Grand Angoulême (Grandangoulême)

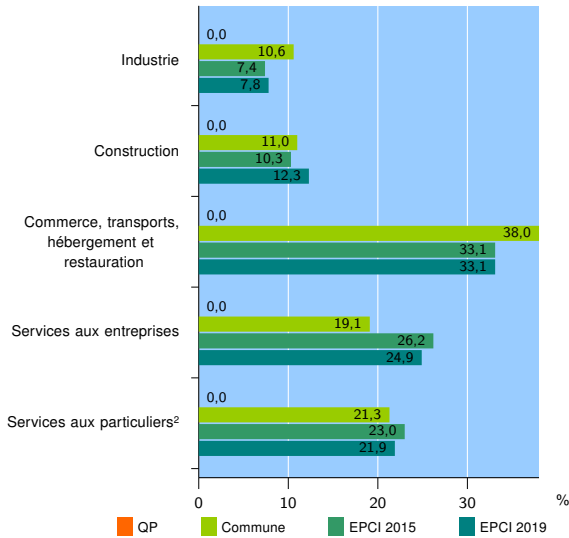
EPCI 2019 : CA du Grand Angoulême

Activité des établissements

| | QP | Commune | EPCI 2015 | EPCI 2019 |
|---|----|---------|-----------|-----------|
| Nombre d'établissements | nd | 518 | 7 965 | 9 870 |
| Industrie | nd | 55 | 588 | 769 |
| Construction | nd | 57 | 822 | 1 211 |
| Commerce, transports, hébergement et restauration | nd | 197 | 2 638 | 3 265 |
| Dont : commerce de gros ¹ | nd | 15 | 333 | 418 |
| commerce de détail ¹ | nd | 132 | 1 433 | 1 719 |
| Services aux entreprises | nd | 99 | 2 085 | 2 461 |
| Services aux particuliers ² | nd | 110 | 1 832 | 2 164 |
| Dont : enseignement, santé et action sociale | nd | 67 | 1 130 | 1 291 |

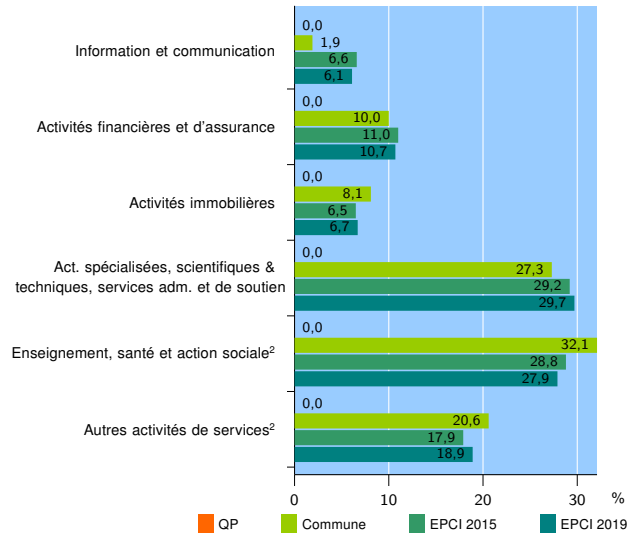
Source : Insee, Répertoire des entreprises et des établissements³ (Sirene) au 31/12/2017

Activité des établissements



Source : Insee, Répertoire des entreprises et des établissements³ (Sirene) au 31/12/2017

Activité des établissements de service



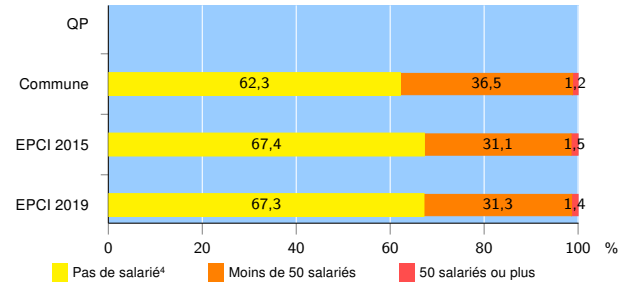
Source : Insee, Répertoire des entreprises et des établissements³ (Sirene) au 31/12/2017

Démographie d'établissements

| | QP | Commune | EPCI 2015 | EPCI 2019 |
|--|----|---------|-----------|-----------|
| Créations et transferts d'établissements | nd | 86 | 1 238 | 1 543 |
| Part des transferts (%) | nd | 17,4 | 25,1 | 24,1 |
| Part des créations (%) | nd | 82,6 | 74,9 | 75,9 |
| Part de micro-entrepreneurs parmi les créations d'établissements (%) | nd | 56,3 | 55,0 | 54,4 |
| Taux de créations et transferts (%) | nd | 16,6 | 15,5 | 15,6 |

Source : Insee, Répertoire des entreprises et des établissements³ (Sirene) en 2018

Taille des établissements



Source : Insee, Répertoire des entreprises et des établissements³ (Sirene) au 31/12/2017

¹ : À l'exception des automobiles et des motocycles

² : Les services aux particuliers sont composés de l'enseignement, santé et action sociale ainsi que des autres activités de service

³ : Établissements du champ marchand non agricole

⁴ : Y compris inconnu et non enregistré

Signes conventionnels utilisés

s : secret statistique (y compris entre indicateurs et entre zones géographiques)
nd : données non disponibles ou non diffusables (ex. mauvaise qualité de géolocalisation)
/// : absence de résultat due à la nature des choses (ex. pas d'EPCI 2015)