

## Tissu économique

### Zone étudiée

QP Kercado (QP056008)

### Zones de comparaison

Commune 2015 : Vannes

EPCI 2015 : CA Vannes Agglo

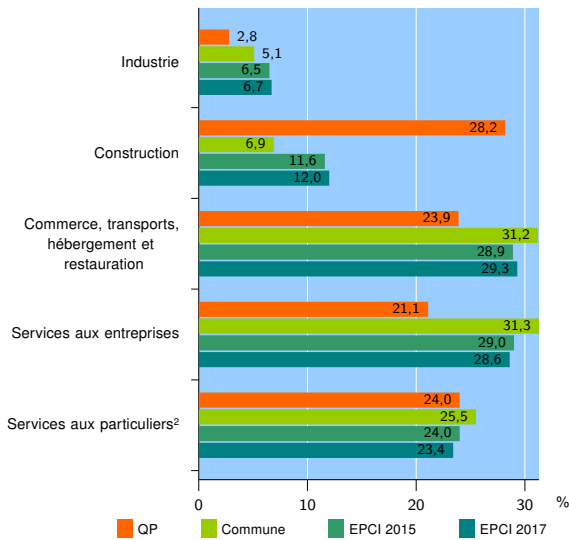
EPCI 2017 : CA Golfe du Morbihan - Vannes

### Activité des établissements

	QP	Commune	EPCI 2015	EPCI 2017
<b>Nombre d'établissements</b>	<b>71</b>	<b>5 227</b>	<b>10 637</b>	<b>12 539</b>
Industrie	2	268	696	836
Construction	20	361	1 231	1 507
Commerce, transports, hébergement et restauration	17	1 630	3 070	3 674
Dont : commerce de gros <sup>1</sup>	0	235	496	552
commerce de détail <sup>1</sup>	7	866	1 443	1 725
Services aux entreprises	15	1 636	3 088	3 583
Services aux particuliers <sup>2</sup>	17	1 332	2 552	2 939
Dont : enseignement, santé et action sociale	9	975	1 749	1 979

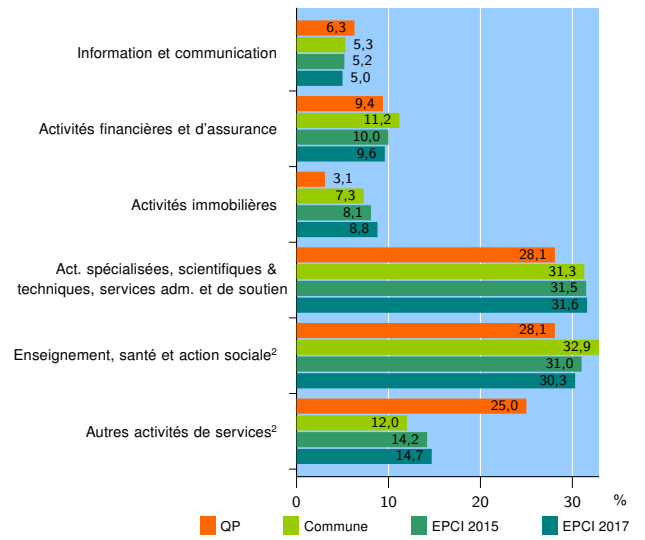
Source : Insee, Répertoire des entreprises et des établissements<sup>3</sup> (Sirene) au 31/12/2015

### Activité des établissements



Source : Insee, Répertoire des entreprises et des établissements<sup>3</sup> (Sirene) au 31/12/2015

### Activité des établissements de service



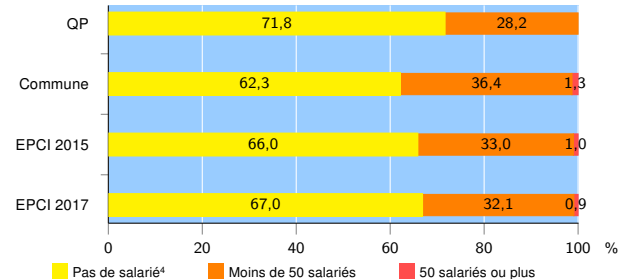
Source : Insee, Répertoire des entreprises et des établissements<sup>3</sup> (Sirene) au 31/12/2015

### Démographie d'établissements

	QP	Commune	EPCI 2015	EPCI 2017
<b>Créations et transferts d'établissements</b>	<b>29</b>	<b>857</b>	<b>1 781</b>	<b>2 097</b>
Part des transferts (%)	6,9	30,3	30,7	29,9
Part des créations (%)	93,1	69,7	69,3	70,1
Part de micro-entrepreneurs parmi les créations d'établissements (%)	55,6	37,9	43,0	43,7
<b>Taux de créations et transferts (%)</b>	<b>40,8</b>	<b>16,4</b>	<b>16,7</b>	<b>16,7</b>

Source : Insee, Répertoire des entreprises et des établissements<sup>3</sup> (Sirene) en 2016

### Taille des établissements



Source : Insee, Répertoire des entreprises et des établissements<sup>3</sup> (Sirene) au 31/12/2015

<sup>1</sup> : À l'exception des automobiles et des motocycles

<sup>2</sup> : Les services aux particuliers sont composés de l'enseignement, santé et action sociale ainsi que des autres activités de service

<sup>3</sup> : Établissements du champ marchand non agricole

<sup>4</sup> : Y compris inconnu et non enregistré

### Signes conventionnels utilisés

s : secret statistique (y compris entre indicateurs et entre zones géographiques)  
nd : données non disponibles ou non diffusables (ex. mauvaise qualité de géolocalisation)  
/// : absence de résultat due à la nature des choses (ex. pas d'EPCI 2015)