

Tissu économique

Zone étudiée

QP Kerguillette Petit Paradis (QP056007)

Zones de comparaison

Commune 2020 : Lorient

EPCI 2015 : CA Lorient Agglomération

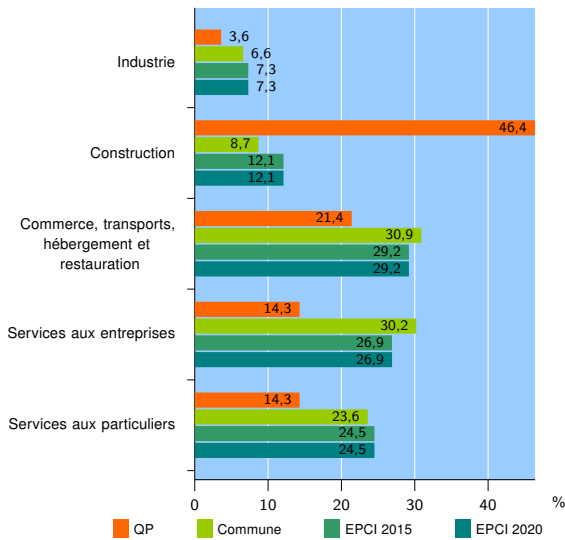
EPCI 2020 : CA Lorient Agglomération

Activité des établissements

| | QP | Commune | EPCI 2015 | EPCI 2020 |
|---|-----------|--------------|---------------|---------------|
| Nombre d'établissements | 28 | 5 319 | 14 400 | 14 400 |
| Industrie | 1 | 349 | 1 056 | 1 056 |
| Construction | 13 | 464 | 1 749 | 1 749 |
| Commerce, transports, hébergement et restauration | 6 | 1 646 | 4 202 | 4 202 |
| Dont : commerce de gros ¹ | 0 | 194 | 530 | 530 |
| commerce de détail ¹ | 4 | 849 | 1 970 | 1 970 |
| Services aux entreprises | 4 | 1 606 | 3 868 | 3 868 |
| Services aux particuliers | 4 | 1 254 | 3 525 | 3 525 |
| Dont : enseignement, santé et action sociale | 1 | 835 | 2 316 | 2 316 |

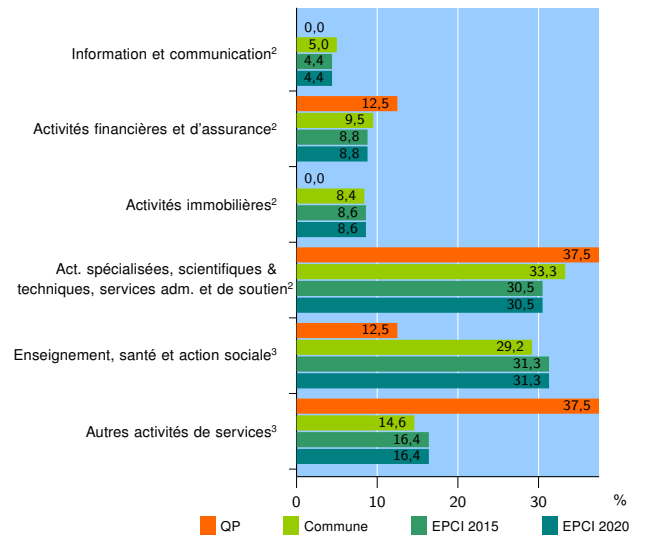
Source : Insee, Répertoire des entreprises et des établissements⁴ (Sirene) au 31/12/2018

Activité des établissements



Source : Insee, Répertoire des entreprises et des établissements⁴ (Sirene) au 31/12/2018

Activité des établissements de service



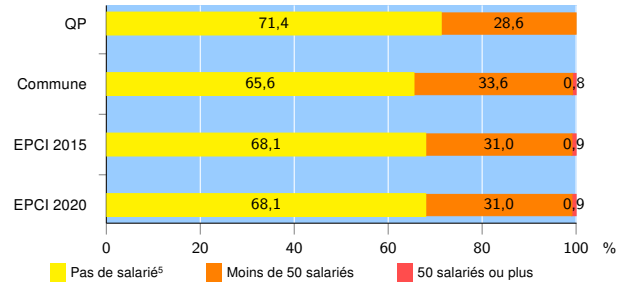
Source : Insee, Répertoire des entreprises et des établissements⁴ (Sirene) au 31/12/2018

Démographie d'établissements

| | QP | Commune | EPCI 2015 | EPCI 2020 |
|--|-------------|--------------|--------------|--------------|
| Créations et transferts d'établissements | 10 | 1 014 | 2 670 | 2 670 |
| Part des transferts (%) | 0,0 | 22,7 | 23,0 | 23,0 |
| Part des créations (%) | 100,0 | 77,3 | 77,0 | 77,0 |
| Part de micro-entrepreneurs parmi les créations d'établissements (%) | 80,0 | 48,9 | 53,5 | 53,5 |
| Taux de créations et transferts (%) | 35,7 | 19,1 | 18,5 | 18,5 |

Source : Insee, Répertoire des entreprises et des établissements⁴ (Sirene) en 2019

Taille des établissements



Source : Insee, Répertoire des entreprises et des établissements⁴ (Sirene) au 31/12/2018

¹ : À l'exception des automobiles et des motocycles

² : Services aux entreprises

³ : Services aux particuliers

⁴ : Établissements du champ marchand non agricole

⁵ : Y compris inconnu et non enregistré

Signes conventionnels utilisés

s : secret statistique (y compris entre indicateurs et entre zones géographiques)

nd : données non disponibles ou non diffusables (ex. mauvaise qualité de géolocalisation)

/// : absence de résultat due à la nature des choses (ex. pas d'EPCI 2015)