

Tissu économique

Zone étudiée

QP Polygone Frebault (QP056005)

Zones de comparaison

Commune 2018 : Lorient

EPCI 2015 : CA Lorient Agglomération

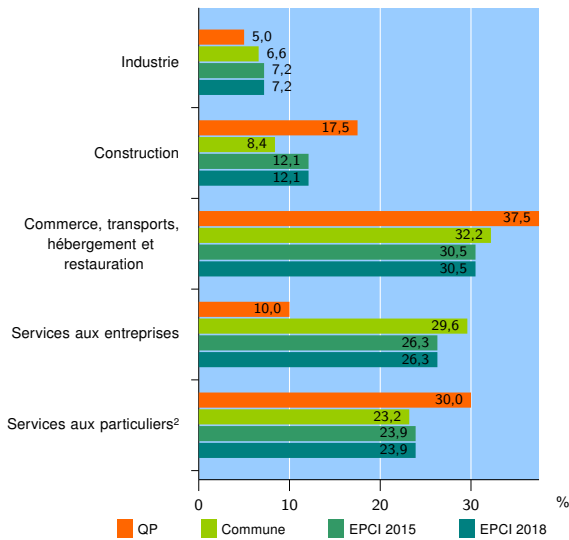
EPCI 2018 : CA Lorient Agglomération

Activité des établissements

	QP	Commune	EPCI 2015	EPCI 2018
Nombre d'établissements	40	4 836	13 308	13 308
Industrie	2	318	963	963
Construction	7	405	1 605	1 605
Commerce, transports, hébergement et restauration	15	1 557	4 063	4 063
Dont : commerce de gros ¹	2	195	544	544
commerce de détail ¹	8	830	1 925	1 925
Services aux entreprises	4	1 431	3 498	3 498
Services aux particuliers ²	12	1 125	3 179	3 179
Dont : enseignement, santé et action sociale	9	756	2 130	2 130

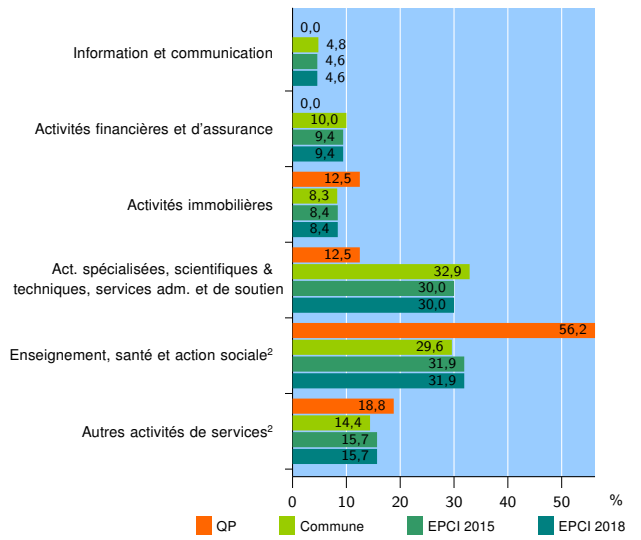
Source : Insee, Répertoire des entreprises et des établissements³ (Sirene) au 31/12/2016

Activité des établissements



Source : Insee, Répertoire des entreprises et des établissements³ (Sirene) au 31/12/2016

Activité des établissements de service



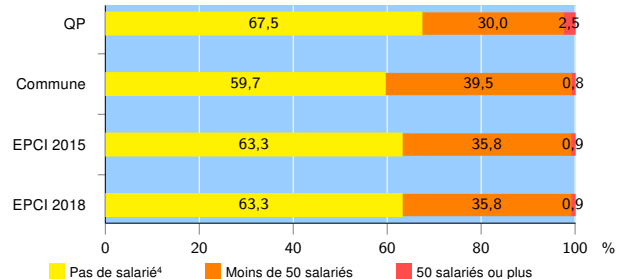
Source : Insee, Répertoire des entreprises et des établissements³ (Sirene) au 31/12/2016

Démographie d'établissements

	QP	Commune	EPCI 2015	EPCI 2018
Créations et transferts d'établissements	5	782	1 994	1 994
Part des transferts (%)	0,0	26,9	26,5	26,5
Part des créations (%)	100,0	73,1	73,5	73,5
Part de micro-entrepreneurs parmi les créations d'établissements (%)	100,0	40,4	47,1	47,1
Taux de créations et transferts (%)	12,5	16,2	15,0	15,0

Source : Insee, Répertoire des entreprises et des établissements³ (Sirene) en 2017

Taille des établissements



Source : Insee, Répertoire des entreprises et des établissements³ (Sirene) au 31/12/2016

¹ : À l'exception des automobiles et des motocycles

² : Les services aux particuliers sont composés de l'enseignement, santé et action sociale ainsi que des autres activités de service

³ : Établissements du champ marchand non agricole

⁴ : Y compris inconnu et non enregistré

Signes conventionnels utilisés

s : secret statistique (y compris entre indicateurs et entre zones géographiques)
nd : données non disponibles ou non diffusables (ex. mauvaise qualité de géolocalisation)
/// : absence de résultat due à la nature des choses (ex. pas d'EPCI 2015)