

## Zone étudiée

QP Le Blosne (QP035005)

## Zones de comparaison

Commune : Rennes

EPCI 2015 : Rennes Métropole

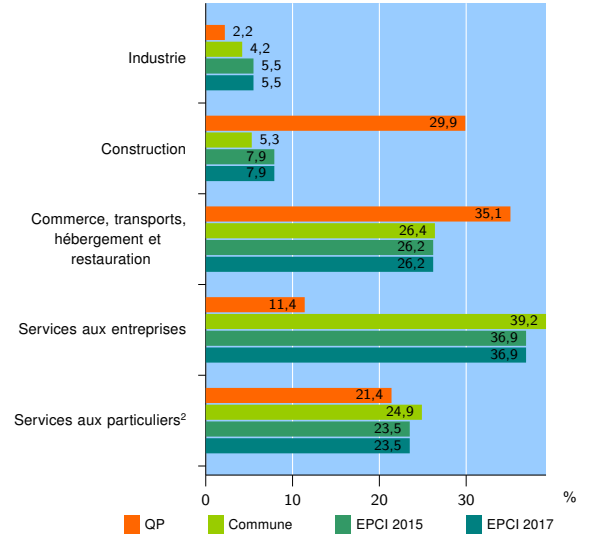
EPCI 2017 : Rennes Métropole

### Activité des établissements

	QP	Commune	EPCI 2015	EPCI 2017
<b>Nombre d'établissements</b>	<b>271</b>	<b>15 065</b>	<b>29 668</b>	<b>29 668</b>
Industrie	6	629	1 619	1 619
Construction	81	800	2 356	2 356
Commerce, transports, hébergement et restauration	95	3 974	7 771	7 771
Dont : commerce de gros <sup>1</sup>	2	455	1 334	1 334
commerce de détail <sup>1</sup>	57	2 007	3 423	3 423
Services aux entreprises	31	5 909	10 938	10 938
Services aux particuliers <sup>2</sup>	58	3 753	6 984	6 984
Dont : enseignement, santé et action sociale	39	2 580	4 869	4 869

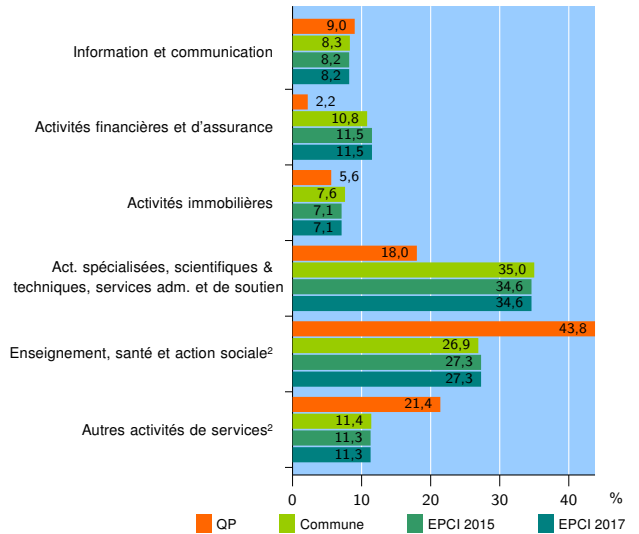
Source : Insee, Répertoire des entreprises et des établissements<sup>3</sup> (Sirene) au 31/12/2015

### Activité des établissements



Source : Insee, Répertoire des entreprises et des établissements<sup>3</sup> (Sirene) au 31/12/2015

### Activité des établissements de service



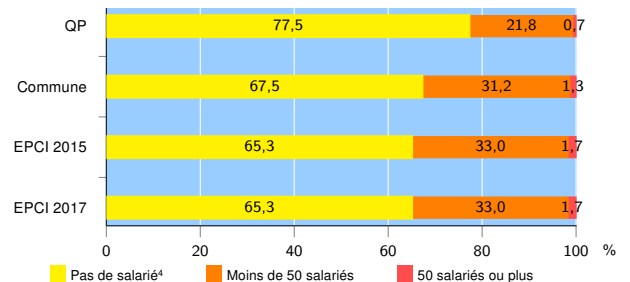
Source : Insee, Répertoire des entreprises et des établissements<sup>3</sup> (Sirene) au 31/12/2015

### Démographie d'établissements

	QP	Commune	EPCI 2015	EPCI 2017
<b>Créations et transferts d'établissements</b>	<b>66</b>	<b>3 157</b>	<b>5 658</b>	<b>5 658</b>
Part des transferts (%)	13,6	28,8	28,9	28,9
Part des créations (%)	86,4	71,2	71,1	71,1
Part d'auto-entrepreneurs parmi les créations d'établissements (%)	40,4	41,3	37,8	37,8
<b>Taux de créations et transferts (%)</b>	<b>24,4</b>	<b>21,0</b>	<b>19,1</b>	<b>19,1</b>

Source : Insee, Répertoire des entreprises et des établissements<sup>3</sup> (Sirene) en 2016

### Taille des établissements



Source : Insee, Répertoire des entreprises et des établissements<sup>3</sup> (Sirene) au 31/12/2015

<sup>1</sup> : À l'exception des automobiles et des motocycles

<sup>2</sup> : Les services aux particuliers sont composés de l'enseignement, santé et action sociale ainsi que des autres activités de service

<sup>3</sup> : Établissements du champ marchand non agricole

<sup>4</sup> : Y compris inconnu et non enregistré

#### Signes conventionnels utilisés

s : secret statistique (y compris entre indicateurs et entre zones géographiques)

nd : données non disponibles ou non diffusables (ex. mauvaise qualité de géolocalisation)

/// : absence de résultat due à la nature des choses (ex. pas d'EPCI 2015)