

Zone étudiée

QP Le Blosne (QP035005)

Zones de comparaison

Commune : Rennes

EPCI 2015 : Rennes Métropole

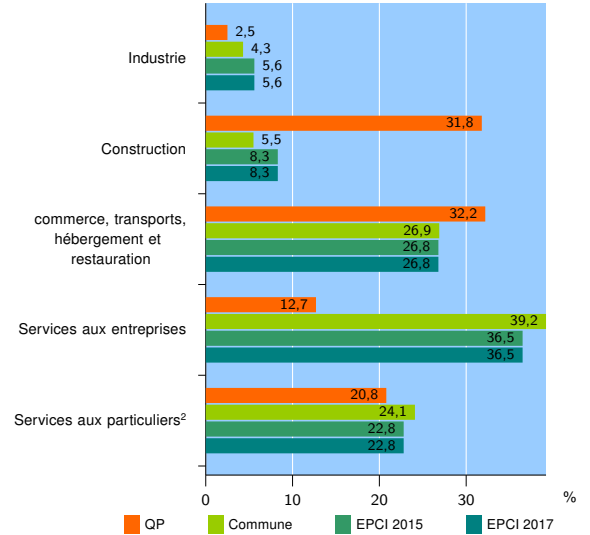
EPCI 2017 : Rennes Métropole

Activité des établissements

| | QP | Commune | EPCI 2015 | EPCI 2017 |
|---|------------|---------------|---------------|---------------|
| Nombre d'établissements | 245 | 14 563 | 28 709 | 28 709 |
| Industrie | 6 | 630 | 1 614 | 1 614 |
| Construction | 78 | 800 | 2 373 | 2 373 |
| Commerce, transports, hébergement et restauration | 79 | 3 924 | 7 680 | 7 680 |
| Dont : commerce de gros ¹ | 3 | 453 | 1 343 | 1 343 |
| commerce de détail ¹ | 49 | 1 994 | 3 403 | 3 403 |
| Services aux entreprises | 31 | 5 701 | 10 485 | 10 485 |
| Services aux particuliers ² | 51 | 3 508 | 6 557 | 6 557 |
| Dont : enseignement, santé et action sociale | 36 | 2 450 | 4 609 | 4 609 |

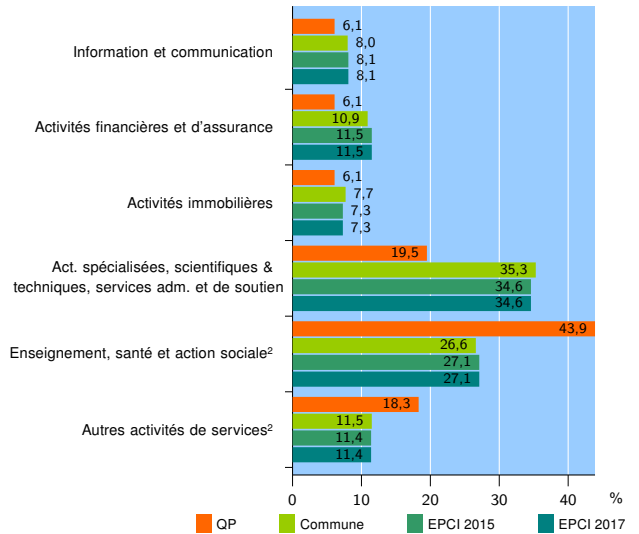
Source : Insee, Répertoire des entreprises et des établissements³ (Sirene) au 01/01/2015

Activité des établissements



Source : Insee, Répertoire des entreprises et des établissements³ (Sirene) au 01/01/2015

Activité des établissements de service



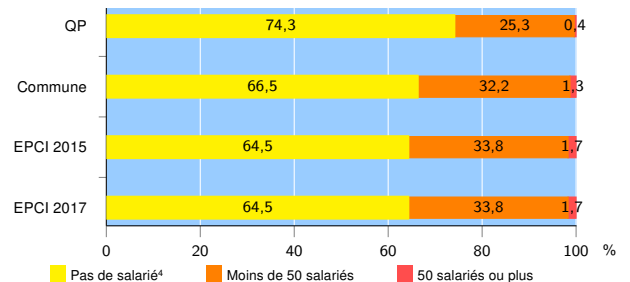
Source : Insee, Répertoire des entreprises et des établissements³ (Sirene) au 01/01/2015

Démographie d'établissements

| | QP | Commune | EPCI 2015 | EPCI 2017 |
|--|-------------|--------------|--------------|--------------|
| Créations et transferts d'établissements | 68 | 2 762 | 5 108 | 5 108 |
| Part des transferts (%) | 11,8 | 29,6 | 31,0 | 31,0 |
| Part des créations (%) | 88,2 | 70,4 | 69,0 | 69,0 |
| Part d'auto-entrepreneurs parmi les créations d'établissements (%) | 36,7 | 42,2 | 39,3 | 39,3 |
| Taux de créations et transferts (%) | 27,8 | 19,0 | 17,8 | 17,8 |

Source : Insee, Répertoire des entreprises et des établissements³ (Sirene) en 2015

Taille des établissements



Source : Insee, Répertoire des entreprises et des établissements³ (Sirene) au 01/01/2015

¹ : À l'exception des automobiles et des motocycles

² : Les services aux particuliers sont composés de l'enseignement, santé et action sociale ainsi que des autres activités de service

³ : Établissements du champ marchand non agricole

⁴ : Y compris inconnu et non enregistré

Signes conventionnels utilisés

s : secret statistique (y compris entre indicateurs et entre zones géographiques)

nd : données non disponibles ou non diffusables (ex. mauvaise qualité de géolocalisation)

/// : absence de résultat due à la nature des choses (ex. pas d'EPCI 2015)