

Tissu économique

Zone étudiée

QP Kermoyan (QP029002)

Zones de comparaison

Commune 2022 : Quimper

EPCI 2015 : CA Quimper Communauté

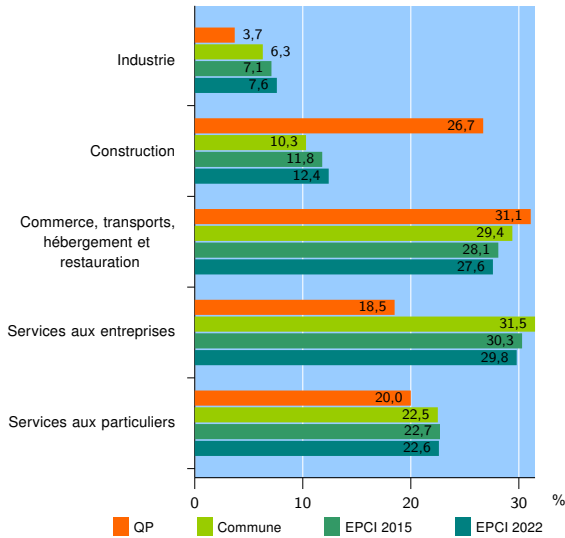
EPCI 2022 : CA Quimper Bretagne Occidentale

Activité des établissements

	QP	Commune	EPCI 2015	EPCI 2022
Nombre d'établissements	135	6 323	7 912	8 596
Industrie	5	399	563	656
Construction	36	651	933	1 062
Commerce, transports, hébergement et restauration	42	1 862	2 219	2 375
Dont : commerce de gros ¹	1	216	273	301
commerce de détail ¹	17	962	1 088	1 151
Services aux entreprises	25	1 991	2 400	2 564
Services aux particuliers	27	1 420	1 797	1 939
Dont : enseignement, santé et action sociale	22	960	1 195	1 275

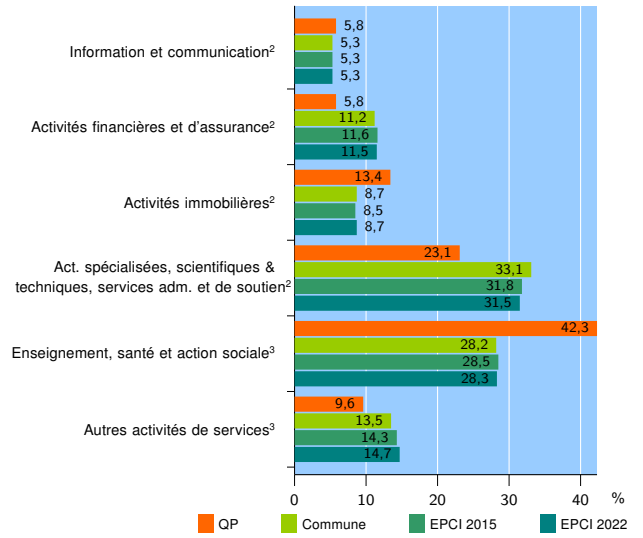
Source : Insee, Répertoire des entreprises et des établissements⁴ (Sirene) au 31/12/2020

Activité des établissements



Source : Insee, Répertoire des entreprises et des établissements⁴ (Sirene) au 31/12/2020

Activité des établissements de service



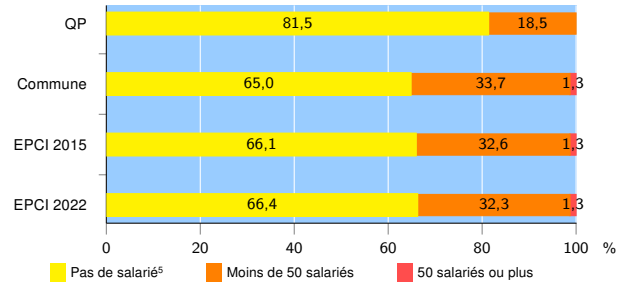
Source : Insee, Répertoire des entreprises et des établissements⁴ (Sirene) au 31/12/2020

Démographie d'établissements

	QP	Commune	EPCI 2015	EPCI 2022
Créations et transferts d'établissements	67	1 229	1 526	1 659
Part des transferts (%)	9,0	22,2	22,3	22,5
Part des créations (%)	91,0	77,8	77,7	77,5
Part de micro-entrepreneurs parmi les créations d'établissements (%)	86,9	53,3	54,0	54,3
Taux de créations et transferts (%)	49,6	19,4	19,3	19,3

Source : Insee, Répertoire des entreprises et des établissements⁴ (Sirene) en 2021

Taille des établissements



Source : Insee, Répertoire des entreprises et des établissements⁴ (Sirene) au 31/12/2020

¹ : À l'exception des automobiles et des motocycles

² : Services aux entreprises

³ : Services aux particuliers

⁴ : Établissements du champ marchand non agricole

⁵ : Y compris inconnu et non enregistré

Signes conventionnels utilisés

s : secret statistique (y compris entre indicateurs et entre zones géographiques)

nd : donnée non disponible ou non diffusable

/// : donnée non calculable (ex. pas d'EPCI 2015)