

## Tissu économique

### Zone étudiée

QP La Fontaine Des Eaux (QP022007)

### Zones de comparaison

Commune 2020 : Dinan

EPCI 2015 : CC Dinan Communauté

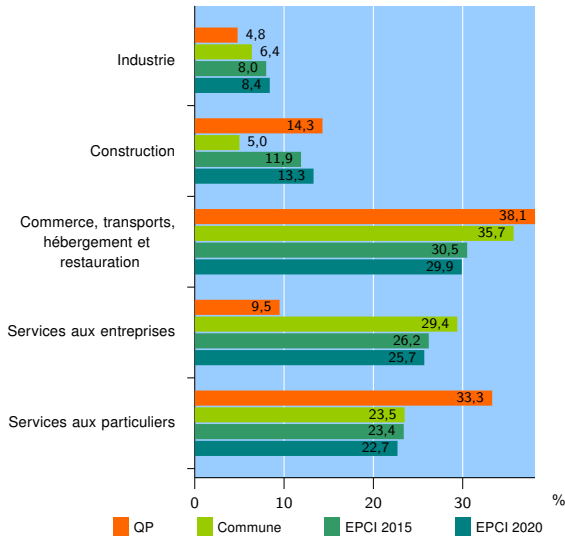
EPCI 2020 : CA Dinan Agglomération

### Activité des établissements

	QP	Commune	EPCI 2015	EPCI 2020
<b>Nombre d'établissements</b>	<b>21</b>	<b>1 540</b>	<b>3 856</b>	<b>7 041</b>
Industrie	1	99	311	589
Construction	3	77	458	941
Commerce, transports, hébergement et restauration	8	549	1 175	2 106
Dont : commerce de gros <sup>1</sup>	1	40	161	275
commerce de détail <sup>1</sup>	6	301	538	915
Services aux entreprises	2	453	1 010	1 808
Services aux particuliers	7	362	902	1 597
Dont : enseignement, santé et action sociale	1	223	565	950

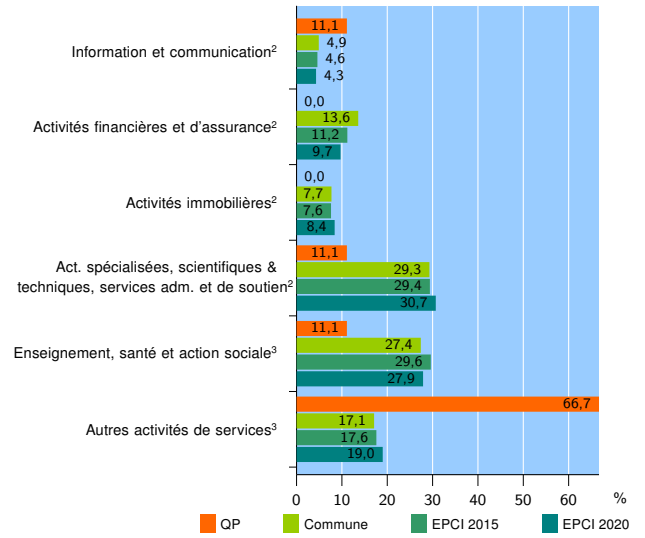
Source : Insee, Répertoire des entreprises et des établissements<sup>4</sup> (Sirene) au 31/12/2019

### Activité des établissements



Source : Insee, Répertoire des entreprises et des établissements<sup>4</sup> (Sirene) au 31/12/2019

### Activité des établissements de service



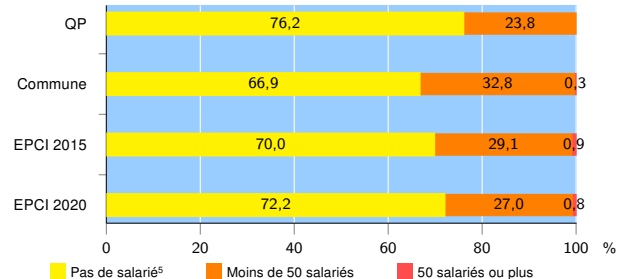
Source : Insee, Répertoire des entreprises et des établissements<sup>4</sup> (Sirene) au 31/12/2019

### Démographie d'établissements

	QP	Commune	EPCI 2015	EPCI 2020
<b>Créations et transferts d'établissements</b>	<b>3</b>	<b>269</b>	<b>653</b>	<b>1 166</b>
Part des transferts (%)	33,3	29,4	26,5	27,3
Part des créations (%)	66,7	70,6	73,5	72,7
Part de micro-entrepreneurs parmi les créations d'établissements (%)	s	34,7	45,0	44,2
<b>Taux de créations et transferts (%)</b>	<b>14,3</b>	<b>17,5</b>	<b>16,9</b>	<b>16,6</b>

Source : Insee, Répertoire des entreprises et des établissements<sup>4</sup> (Sirene) en 2020

### Taille des établissements



Source : Insee, Répertoire des entreprises et des établissements<sup>4</sup> (Sirene) au 31/12/2019

<sup>1</sup> : À l'exception des automobiles et des motocycles

<sup>2</sup> : Services aux entreprises

<sup>3</sup> : Services aux particuliers

<sup>4</sup> : Établissements du champ marchand non agricole

<sup>5</sup> : Y compris inconnu et non enregistré

### Signes conventionnels utilisés

s : secret statistique (y compris entre indicateurs et entre zones géographiques)

nd : donnée non disponible ou non diffusable

/// : donnée non calculable (ex. pas d'EPCI 2015)