

## Tissu économique

### Zone étudiée

QP Le Plateau - Europe - Balzac (QP022005)

### Zones de comparaison

Commune 2022 : Saint-Brieuc

EPCI 2015 : CA Saint-Brieuc Agglomération Baie d'Armor (Sbaba)

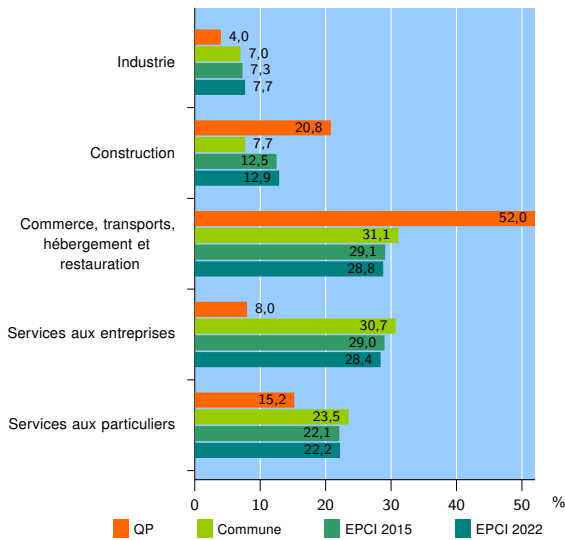
EPCI 2022 : CA Saint-Brieuc Armor Agglomération

### Activité des établissements

	QP	Commune	EPCI 2015	EPCI 2022
<b>Nombre d'établissements</b>	<b>125</b>	<b>3 596</b>	<b>9 158</b>	<b>11 495</b>
Industrie	5	252	666	879
Construction	26	278	1 150	1 479
Commerce, transports, hébergement et restauration	65	1 116	2 663	3 313
Dont : commerce de gros <sup>1</sup>	5	120	454	538
commerce de détail <sup>1</sup>	38	492	1 093	1 377
Services aux entreprises	10	1 104	2 655	3 267
Services aux particuliers	19	846	2 024	2 557
Dont : enseignement, santé et action sociale	7	576	1 352	1 660

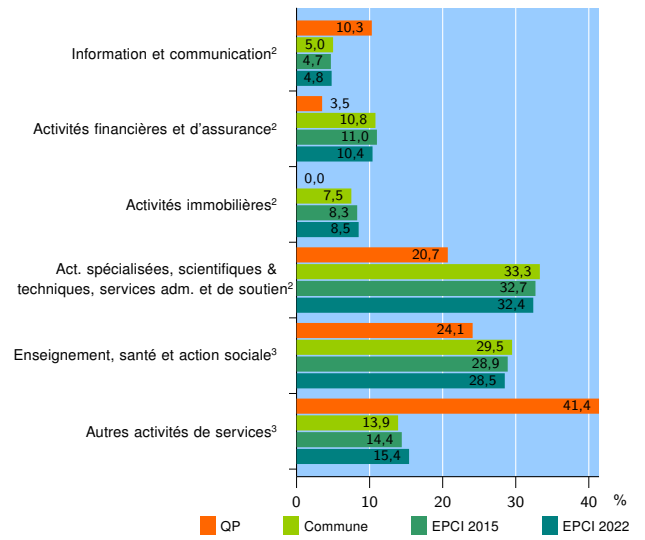
Source : Insee, Répertoire des entreprises et des établissements<sup>4</sup> (Sirene) au 31/12/2020

### Activité des établissements



Source : Insee, Répertoire des entreprises et des établissements<sup>4</sup> (Sirene) au 31/12/2020

### Activité des établissements de service



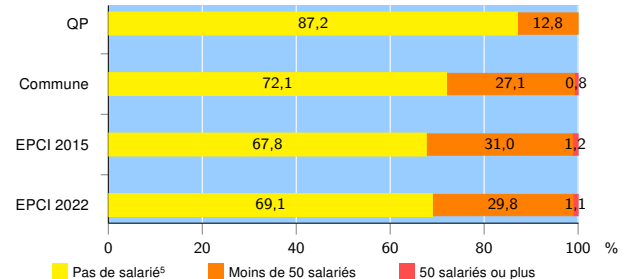
Source : Insee, Répertoire des entreprises et des établissements<sup>4</sup> (Sirene) au 31/12/2020

### Démographie d'établissements

	QP	Commune	EPCI 2015	EPCI 2022
<b>Créations et transferts d'établissements</b>	<b>42</b>	<b>786</b>	<b>1 836</b>	<b>2 310</b>
Part des transferts (%)	7,1	19,6	22,0	22,2
Part des créations (%)	92,9	80,4	78,0	77,8
Part de micro-entrepreneurs parmi les créations d'établissements (%)	71,8	60,4	53,9	54,7
<b>Taux de créations et transferts (%)</b>	<b>33,6</b>	<b>21,9</b>	<b>20,0</b>	<b>20,1</b>

Source : Insee, Répertoire des entreprises et des établissements<sup>4</sup> (Sirene) en 2021

### Taille des établissements



Source : Insee, Répertoire des entreprises et des établissements<sup>4</sup> (Sirene) au 31/12/2020

<sup>1</sup> : À l'exception des automobiles et des motocycles

<sup>2</sup> : Services aux entreprises

<sup>3</sup> : Services aux particuliers

<sup>4</sup> : Établissements du champ marchand non agricole

<sup>5</sup> : Y compris inconnu et non enregistré

### Signes conventionnels utilisés

s : secret statistique (y compris entre indicateurs et entre zones géographiques)

nd : donnée non disponible ou non diffusable

/// : donnée non calculable (ex. pas d'EPCI 2015)