

## Tissu économique

### Zone étudiée

QP Le Plateau - Europe - Balzac (QP022005)

### Zones de comparaison

Commune 2020 : Saint-Brieuc

EPCI 2015 : CA Saint-Brieuc Agglomération Baie d'Armor (Sbaba)

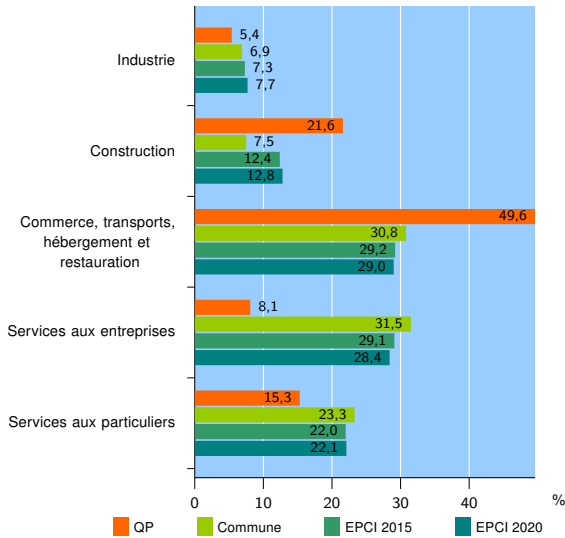
EPCI 2020 : CA Saint-Brieuc Armor Agglomération

### Activité des établissements

	QP	Commune	EPCI 2015	EPCI 2020
<b>Nombre d'établissements</b>	<b>111</b>	<b>3 426</b>	<b>8 698</b>	<b>10 912</b>
Industrie	6	236	634	837
Construction	24	257	1 083	1 394
Commerce, transports, hébergement et restauration	55	1 055	2 538	3 171
Dont : commerce de gros <sup>1</sup>	4	121	434	518
commerce de détail <sup>1</sup>	35	481	1 070	1 344
Services aux entreprises	9	1 081	2 531	3 100
Services aux particuliers	17	797	1 912	2 410
Dont : enseignement, santé et action sociale	7	549	1 298	1 589

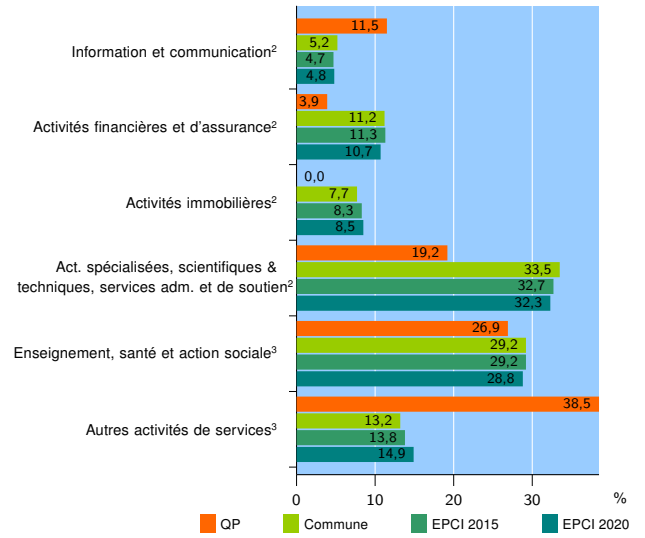
Source : Insee, Répertoire des entreprises et des établissements<sup>4</sup> (Sirene) au 31/12/2019

### Activité des établissements



Source : Insee, Répertoire des entreprises et des établissements<sup>4</sup> (Sirene) au 31/12/2019

### Activité des établissements de service



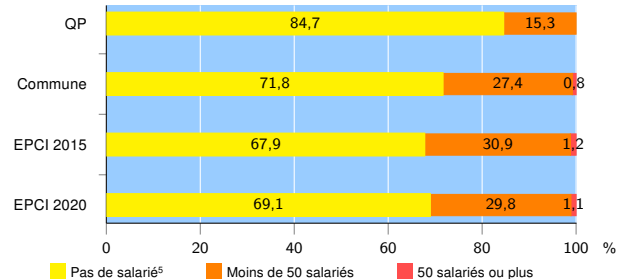
Source : Insee, Répertoire des entreprises et des établissements<sup>4</sup> (Sirene) au 31/12/2019

### Démographie d'établissements

	QP	Commune	EPCI 2015	EPCI 2020
<b>Créations et transferts d'établissements</b>	<b>28</b>	<b>561</b>	<b>1 392</b>	<b>1 717</b>
Part des transferts (%)	7,1	23,4	23,2	23,2
Part des créations (%)	92,9	76,6	76,8	76,8
Part de micro-entrepreneurs parmi les créations d'établissements (%)	76,9	54,2	49,7	50,3
<b>Taux de créations et transferts (%)</b>	<b>25,2</b>	<b>16,4</b>	<b>16,0</b>	<b>15,7</b>

Source : Insee, Répertoire des entreprises et des établissements<sup>4</sup> (Sirene) en 2020

### Taille des établissements



Source : Insee, Répertoire des entreprises et des établissements<sup>4</sup> (Sirene) au 31/12/2019

<sup>1</sup> : À l'exception des automobiles et des motocycles

<sup>2</sup> : Services aux entreprises

<sup>3</sup> : Services aux particuliers

<sup>4</sup> : Établissements du champ marchand non agricole

<sup>5</sup> : Y compris inconnu et non enregistré

### Signes conventionnels utilisés

s : secret statistique (y compris entre indicateurs et entre zones géographiques)

nd : donnée non disponible ou non diffusable

/// : donnée non calculable (ex. pas d'EPCI 2015)