

## Tissu économique

### Zone étudiée

QP Iroise (QP022003)

### Zones de comparaison

Commune 2015 : Ploufragan

EPCI 2015 : CA Saint-Brieuc Agglomération Baie d'Armor (Sbaba)

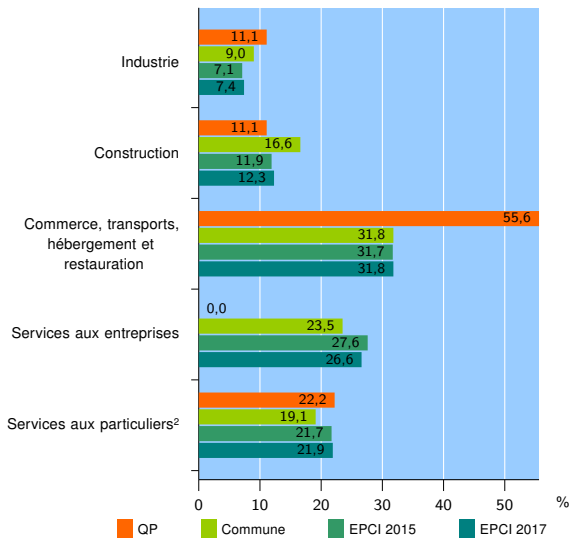
EPCI 2017 : CA Saint-Brieuc Armor

### Activité des établissements

	QP	Commune	EPCI 2015	EPCI 2017
<b>Nombre d'établissements</b>	<b>9</b>	<b>544</b>	<b>7 603</b>	<b>9 522</b>
Industrie	1	49	539	704
Construction	1	90	905	1 174
Commerce, transports, hébergement et restauration	5	173	2 409	3 025
Dont : commerce de gros <sup>1</sup>	1	41	387	465
commerce de détail <sup>1</sup>	4	63	1 110	1 386
Services aux entreprises	0	128	2 096	2 538
Services aux particuliers <sup>2</sup>	2	104	1 654	2 081
Dont : enseignement, santé et action sociale	2	72	1 149	1 404

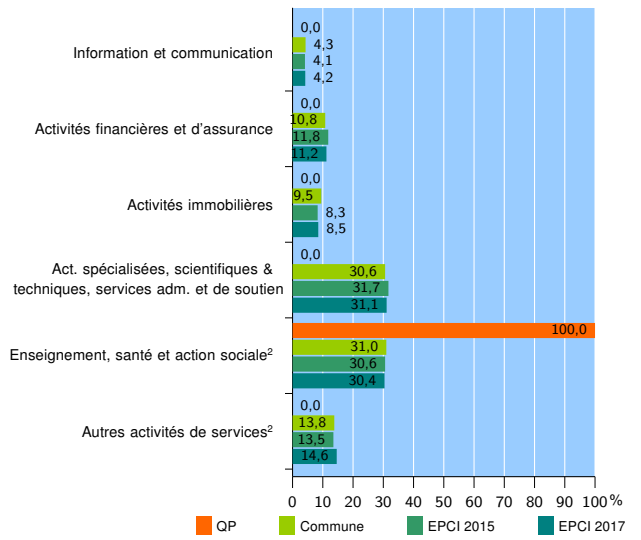
Source : Insee, Répertoire des entreprises et des établissements<sup>3</sup> (Sirene) au 31/12/2015

### Activité des établissements



Source : Insee, Répertoire des entreprises et des établissements<sup>3</sup> (Sirene) au 31/12/2015

### Activité des établissements de service



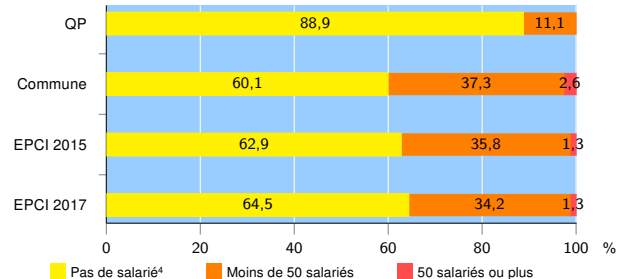
Source : Insee, Répertoire des entreprises et des établissements<sup>3</sup> (Sirene) au 31/12/2015

### Démographie d'établissements

	QP	Commune	EPCI 2015	EPCI 2017
<b>Créations et transferts d'établissements</b>	<b>3</b>	<b>75</b>	<b>1 163</b>	<b>1 425</b>
Part des transferts (%)	0,0	18,7	29,5	29,5
Part des créations (%)	100,0	81,3	70,5	70,5
Part de micro-entrepreneurs parmi les créations d'établissements (%)	s	42,6	36,1	37,0
<b>Taux de créations et transferts (%)</b>	<b>33,3</b>	<b>13,8</b>	<b>15,3</b>	<b>15,0</b>

Source : Insee, Répertoire des entreprises et des établissements<sup>3</sup> (Sirene) en 2016

### Taille des établissements



Source : Insee, Répertoire des entreprises et des établissements<sup>3</sup> (Sirene) au 31/12/2015

<sup>1</sup> : À l'exception des automobiles et des motocycles

<sup>2</sup> : Les services aux particuliers sont composés de l'enseignement, santé et action sociale ainsi que des autres activités de service

<sup>3</sup> : Établissements du champ marchand non agricole

<sup>4</sup> : Y compris inconnu et non enregistré

### Signes conventionnels utilisés

s : secret statistique (y compris entre indicateurs et entre zones géographiques)  
nd : données non disponibles ou non diffusables (ex. mauvaise qualité de géolocalisation)  
/// : absence de résultat due à la nature des choses (ex. pas d'EPCI 2015)