

## Tissu économique

### Zone étudiée

QP Vigne-aux-Roses (QP085002)

### Zones de comparaison

Commune 2022 : La Roche-sur-Yon

EPCI 2015 : CA la Roche Sur Yon - Agglomération

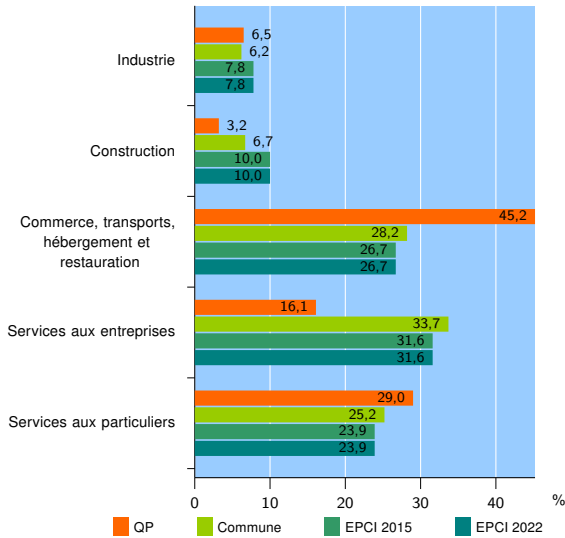
EPCI 2022 : CA La Roche-sur-Yon Agglomération

### Activité des établissements

	QP	Commune	EPCI 2015	EPCI 2022
<b>Nombre d'établissements</b>	<b>31</b>	<b>5 068</b>	<b>7 737</b>	<b>7 737</b>
Industrie	2	315	601	601
Construction	1	339	777	777
Commerce, transports, hébergement et restauration	14	1 430	2 068	2 068
Dont : commerce de gros <sup>1</sup>	0	176	313	313
commerce de détail <sup>1</sup>	2	634	837	837
Services aux entreprises	5	1 705	2 441	2 441
Services aux particuliers	9	1 279	1 850	1 850
Dont : enseignement, santé et action sociale	5	823	1 127	1 127

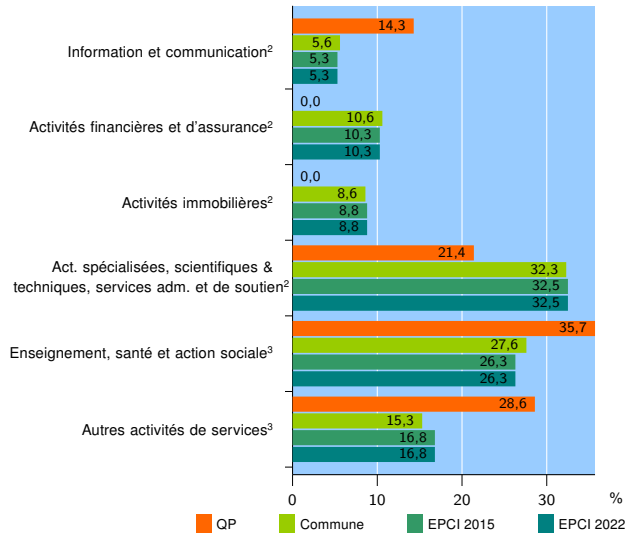
Source : Insee, Répertoire des entreprises et des établissements<sup>4</sup> (Sirene) au 31/12/2020

### Activité des établissements



Source : Insee, Répertoire des entreprises et des établissements<sup>4</sup> (Sirene) au 31/12/2020

### Activité des établissements de service



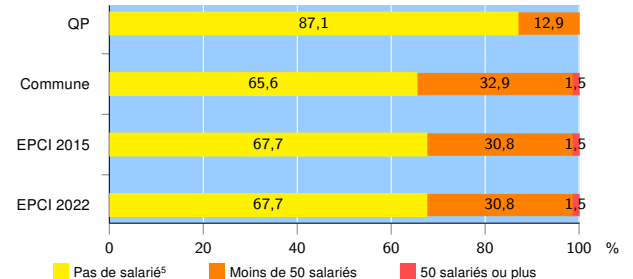
Source : Insee, Répertoire des entreprises et des établissements<sup>4</sup> (Sirene) au 31/12/2020

### Démographie d'établissements

	QP	Commune	EPCI 2015	EPCI 2022
<b>Créations et transferts d'établissements</b>	<b>19</b>	<b>1 121</b>	<b>1 660</b>	<b>1 660</b>
Part des transferts (%)	10,5	21,3	20,3	20,3
Part des créations (%)	89,5	78,7	79,7	79,7
Part de micro-entrepreneurs parmi les créations d'établissements (%)	94,1	56,6	55,8	55,8
<b>Taux de créations et transferts (%)</b>	<b>61,3</b>	<b>22,1</b>	<b>21,5</b>	<b>21,5</b>

Source : Insee, Répertoire des entreprises et des établissements<sup>4</sup> (Sirene) en 2021

### Taille des établissements



Source : Insee, Répertoire des entreprises et des établissements<sup>4</sup> (Sirene) au 31/12/2020

<sup>1</sup> : À l'exception des automobiles et des motocycles

<sup>2</sup> : Services aux entreprises

<sup>3</sup> : Services aux particuliers

<sup>4</sup> : Établissements du champ marchand non agricole

<sup>5</sup> : Y compris inconnu et non enregistré

### Signes conventionnels utilisés

s : secret statistique (y compris entre indicateurs et entre zones géographiques)

nd : donnée non disponible ou non diffusable

/// : donnée non calculable (ex. pas d'EPCI 2015)