

Tissu économique

Zone étudiée

QP Jean Yole - Pyramides (QP085001)

Zones de comparaison

Commune 2015 : La Roche-sur-Yon

EPCI 2015 : CA la Roche Sur Yon - Agglomération

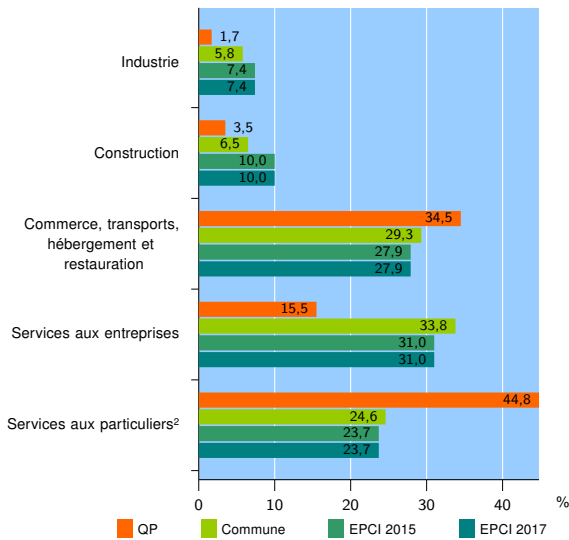
EPCI 2017 : CA La Roche-sur-Yon

Activité des établissements

| | QP | Commune | EPCI 2015 | EPCI 2017 |
|---|-----------|--------------|--------------|--------------|
| Nombre d'établissements | 58 | 4 088 | 6 141 | 6 141 |
| Industrie | 1 | 236 | 454 | 454 |
| Construction | 2 | 266 | 614 | 614 |
| Commerce, transports, hébergement et restauration | 20 | 1 199 | 1 714 | 1 714 |
| Dont : commerce de gros ¹ | 3 | 196 | 308 | 308 |
| commerce de détail ¹ | 6 | 599 | 762 | 762 |
| Services aux entreprises | 9 | 1 382 | 1 902 | 1 902 |
| Services aux particuliers ² | 26 | 1 005 | 1 457 | 1 457 |
| Dont : enseignement, santé et action sociale | 19 | 700 | 940 | 940 |

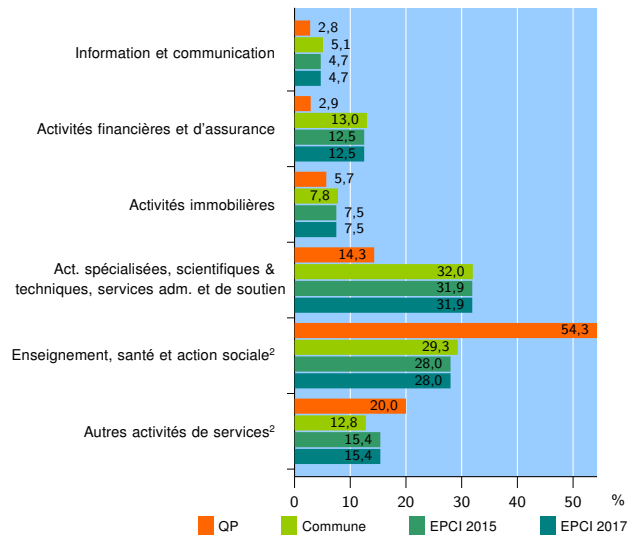
Source : Insee, Répertoire des entreprises et des établissements³ (Sirene) au 31/12/2015

Activité des établissements



Source : Insee, Répertoire des entreprises et des établissements³ (Sirene) au 31/12/2015

Activité des établissements de service



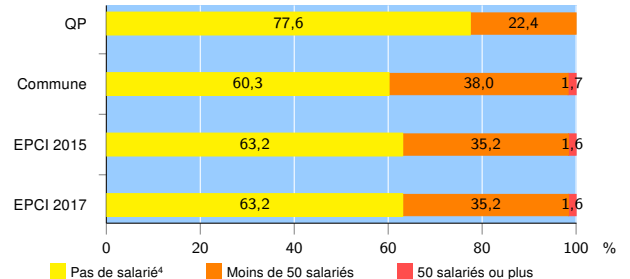
Source : Insee, Répertoire des entreprises et des établissements³ (Sirene) au 31/12/2015

Démographie d'établissements

| | QP | Commune | EPCI 2015 | EPCI 2017 |
|--|------------|-------------|-------------|-------------|
| Créations et transferts d'établissements | 4 | 566 | 875 | 875 |
| Part des transferts (%) | 25,0 | 26,1 | 24,2 | 24,2 |
| Part des créations (%) | 75,0 | 73,9 | 75,8 | 75,8 |
| Part de micro-entrepreneurs parmi les créations d'établissements (%) | s | 35,4 | 37,1 | 37,1 |
| Taux de créations et transferts (%) | 6,9 | 13,8 | 14,2 | 14,2 |

Source : Insee, Répertoire des entreprises et des établissements³ (Sirene) en 2016

Taille des établissements



Source : Insee, Répertoire des entreprises et des établissements³ (Sirene) au 31/12/2015

¹ : À l'exception des automobiles et des motocycles

² : Les services aux particuliers sont composés de l'enseignement, santé et action sociale ainsi que des autres activités de service

³ : Établissements du champ marchand non agricole

⁴ : Y compris inconnu et non enregistré

Signes conventionnels utilisés

s : secret statistique (y compris entre indicateurs et entre zones géographiques)
nd : données non disponibles ou non diffusables (ex. mauvaise qualité de géolocalisation)
/// : absence de résultat due à la nature des choses (ex. pas d'EPCI 2015)