

## Tissu économique

### Zone étudiée

QP Les Sablons (QP072005)

### Zones de comparaison

Commune 2018 : Le Mans

EPCI 2015 : CU le Mans Métropole

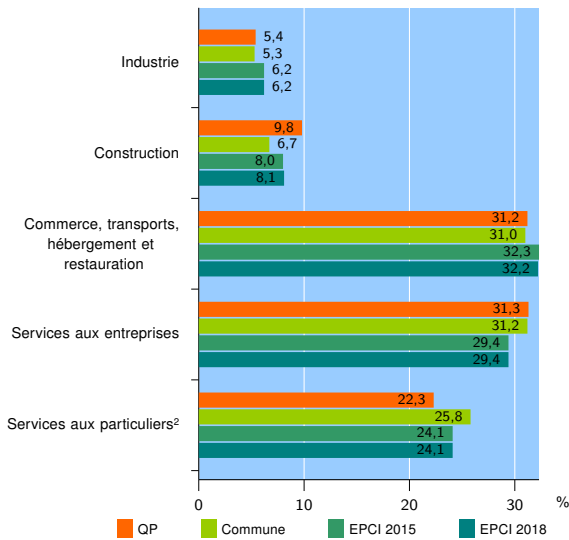
EPCI 2018 : CU Le Mans Métropole

### Activité des établissements

	QP	Commune	EPCI 2015	EPCI 2018
<b>Nombre d'établissements</b>	<b>224</b>	<b>9 293</b>	<b>12 257</b>	<b>12 500</b>
Industrie	12	490	757	782
Construction	22	628	978	1 016
Commerce, transports, hébergement et restauration	70	2 880	3 959	4 021
Dont : commerce de gros <sup>1</sup>	14	377	517	527
commerce de détail <sup>1</sup>	38	1 455	1 978	1 998
Services aux entreprises	70	2 900	3 607	3 673
Services aux particuliers <sup>2</sup>	50	2 395	2 956	3 008
Dont : enseignement, santé et action sociale	34	1 604	1 930	1 957

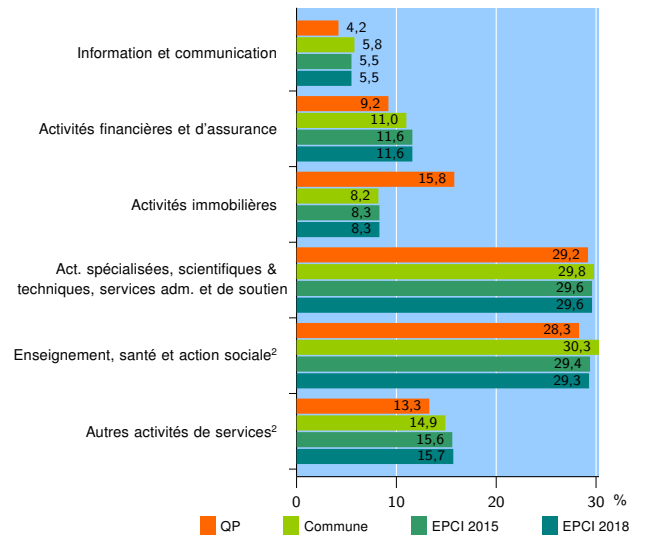
Source : Insee, Répertoire des entreprises et des établissements<sup>3</sup> (Sirene) au 31/12/2016

### Activité des établissements



Source : Insee, Répertoire des entreprises et des établissements<sup>3</sup> (Sirene) au 31/12/2016

### Activité des établissements de service



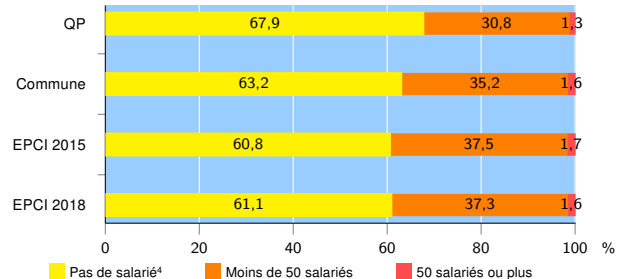
Source : Insee, Répertoire des entreprises et des établissements<sup>3</sup> (Sirene) au 31/12/2016

### Démographie d'établissements

	QP	Commune	EPCI 2015	EPCI 2018
<b>Créations et transferts d'établissements</b>	<b>33</b>	<b>1 473</b>	<b>1 854</b>	<b>1 881</b>
Part des transferts (%)	12,1	26,7	26,2	26,2
Part des créations (%)	87,9	73,3	73,8	73,8
Part de micro-entrepreneurs parmi les créations d'établissements (%)	34,5	38,6	37,2	37,4
<b>Taux de créations et transferts (%)</b>	<b>14,7</b>	<b>15,9</b>	<b>15,1</b>	<b>15,0</b>

Source : Insee, Répertoire des entreprises et des établissements<sup>3</sup> (Sirene) en 2017

### Taille des établissements



Source : Insee, Répertoire des entreprises et des établissements<sup>3</sup> (Sirene) au 31/12/2016

<sup>1</sup> : À l'exception des automobiles et des motocycles

<sup>2</sup> : Les services aux particuliers sont composés de l'enseignement, santé et action sociale ainsi que des autres activités de service

<sup>3</sup> : Établissements du champ marchand non agricole

<sup>4</sup> : Y compris inconnu et non enregistré

### Signes conventionnels utilisés

s : secret statistique (y compris entre indicateurs et entre zones géographiques)  
nd : données non disponibles ou non diffusables (ex. mauvaise qualité de géolocalisation)  
/// : absence de résultat due à la nature des choses (ex. pas d'EPCI 2015)