

## Tissu économique

### Zone étudiée

QP Chaoué Perrières (QP072002)

### Zones de comparaison

Commune 2022 : Allonnes

EPCI 2015 : CU le Mans Métropole

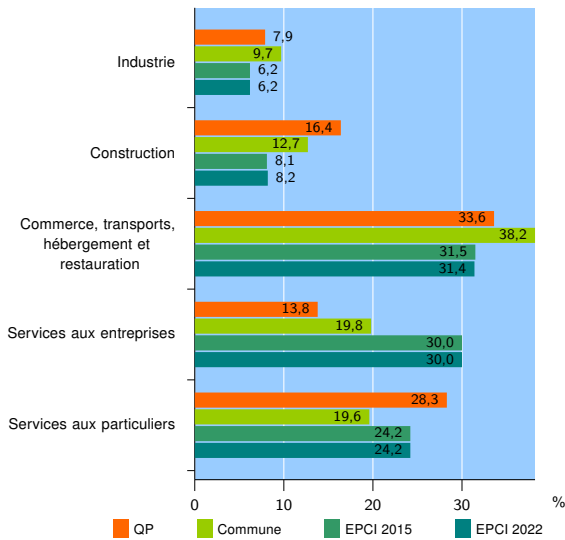
EPCI 2022 : CU Le Mans Métropole

### Activité des établissements

	QP	Commune	EPCI 2015	EPCI 2022
<b>Nombre d'établissements</b>	<b>152</b>	<b>424</b>	<b>14 726</b>	<b>14 994</b>
Industrie	12	41	905	937
Construction	25	54	1 191	1 227
Commerce, transports, hébergement et restauration	51	162	4 637	4 701
Dont : commerce de gros <sup>1</sup>	2	18	560	575
commerce de détail <sup>1</sup>	22	74	2 079	2 097
Services aux entreprises	21	84	4 424	4 497
Services aux particuliers	43	83	3 569	3 632
Dont : enseignement, santé et action sociale	29	49	2 235	2 264

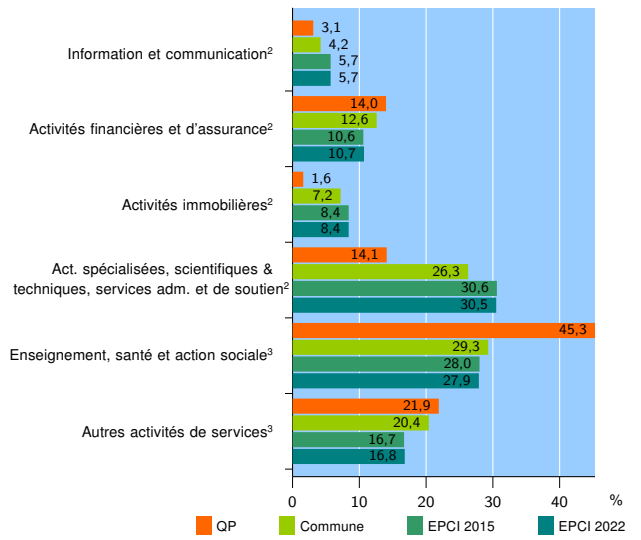
Source : Insee, Répertoire des entreprises et des établissements<sup>4</sup> (Sirene) au 31/12/2020

### Activité des établissements



Source : Insee, Répertoire des entreprises et des établissements<sup>4</sup> (Sirene) au 31/12/2020

### Activité des établissements de service



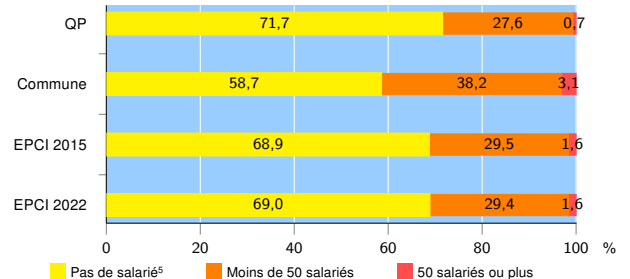
Source : Insee, Répertoire des entreprises et des établissements<sup>4</sup> (Sirene) au 31/12/2020

### Démographie d'établissements

	QP	Commune	EPCI 2015	EPCI 2022
<b>Créations et transferts d'établissements</b>	<b>37</b>	<b>91</b>	<b>3 290</b>	<b>3 357</b>
Part des transferts (%)	2,7	16,5	20,5	20,3
Part des créations (%)	97,3	83,5	79,5	79,7
Part de micro-entrepreneurs parmi les créations d'établissements (%)	63,9	64,5	55,2	55,3
<b>Taux de créations et transferts (%)</b>	<b>24,3</b>	<b>21,5</b>	<b>22,3</b>	<b>22,4</b>

Source : Insee, Répertoire des entreprises et des établissements<sup>4</sup> (Sirene) en 2021

### Taille des établissements



Source : Insee, Répertoire des entreprises et des établissements<sup>4</sup> (Sirene) au 31/12/2020

<sup>1</sup> : À l'exception des automobiles et des motocycles

<sup>2</sup> : Services aux entreprises

<sup>3</sup> : Services aux particuliers

<sup>4</sup> : Établissements du champ marchand non agricole

<sup>5</sup> : Y compris inconnu et non enregistré

### Signes conventionnels utilisés

s : secret statistique (y compris entre indicateurs et entre zones géographiques)

nd : donnée non disponible ou non diffusable

/// : donnée non calculable (ex. pas d'EPCI 2015)