

## Tissu économique

### Zone étudiée

QP Jean Monnet (QP049010)

### Zones de comparaison

Commune 2020 : Cholet

EPCI 2015 : CA du Choletais

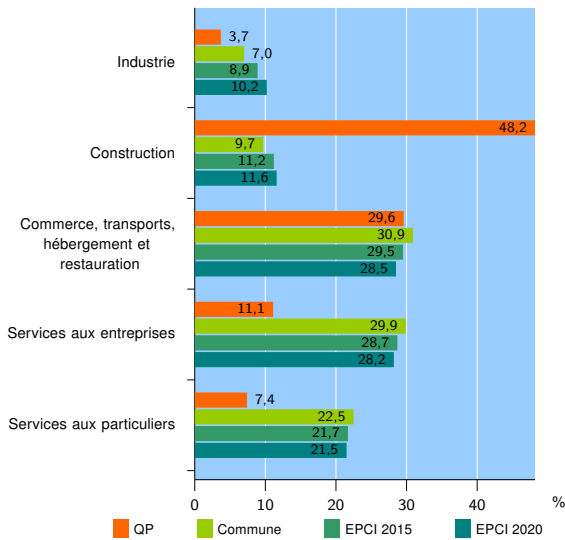
EPCI 2020 : CA du Choletais

### Activité des établissements

	QP	Commune	EPCI 2015	EPCI 2020
<b>Nombre d'établissements</b>	<b>54</b>	<b>4 181</b>	<b>5 676</b>	<b>6 821</b>
Industrie	2	291	504	695
Construction	26	406	636	790
Commerce, transports, hébergement et restauration	16	1 293	1 674	1 945
Dont : commerce de gros <sup>1</sup>	1	246	335	393
commerce de détail <sup>1</sup>	5	592	752	842
Services aux entreprises	6	1 250	1 632	1 925
Services aux particuliers	4	941	1 230	1 466
Dont : enseignement, santé et action sociale	2	633	803	939

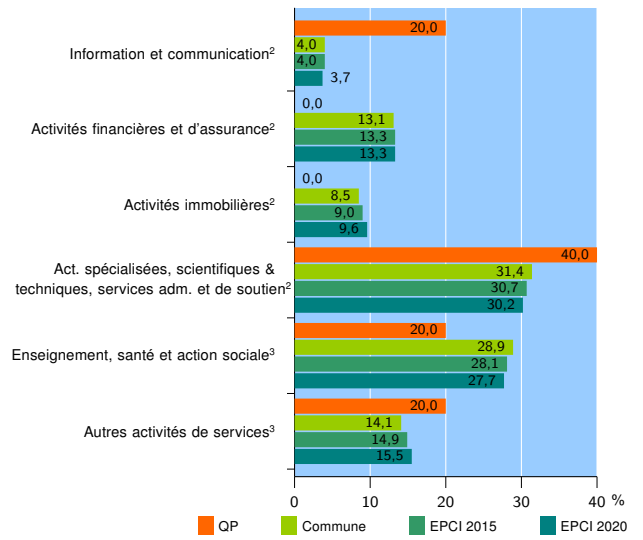
Source : Insee, Répertoire des entreprises et des établissements<sup>4</sup> (Sirene) au 31/12/2018

### Activité des établissements



Source : Insee, Répertoire des entreprises et des établissements<sup>4</sup> (Sirene) au 31/12/2018

### Activité des établissements de service



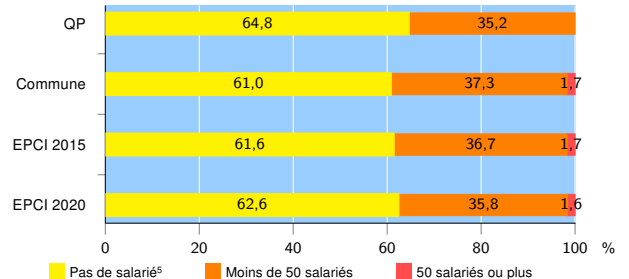
Source : Insee, Répertoire des entreprises et des établissements<sup>4</sup> (Sirene) au 31/12/2018

### Démographie d'établissements

	QP	Commune	EPCI 2015	EPCI 2020
<b>Créations et transferts d'établissements</b>	<b>21</b>	<b>724</b>	<b>961</b>	<b>1 131</b>
Part des transferts (%)	9,5	25,0	25,2	24,0
Part des créations (%)	90,5	75,0	74,8	76,0
Part de micro-entrepreneurs parmi les créations d'établissements (%)	68,4	46,2	49,0	49,0
<b>Taux de créations et transferts (%)</b>	<b>38,9</b>	<b>17,3</b>	<b>16,9</b>	<b>16,6</b>

Source : Insee, Répertoire des entreprises et des établissements<sup>4</sup> (Sirene) en 2019

### Taille des établissements



Source : Insee, Répertoire des entreprises et des établissements<sup>4</sup> (Sirene) au 31/12/2018

<sup>1</sup> : À l'exception des automobiles et des motocycles

<sup>2</sup> : Services aux entreprises

<sup>3</sup> : Services aux particuliers

<sup>4</sup> : Établissements du champ marchand non agricole

<sup>5</sup> : Y compris inconnu et non enregistré

### Signes conventionnels utilisés

s : secret statistique (y compris entre indicateurs et entre zones géographiques)

nd : données non disponibles ou non diffusables (ex. mauvaise qualité de géolocalisation)

/// : absence de résultat due à la nature des choses (ex. pas d'EPCI 2015)