

## Tissu économique

### Zone étudiée

QP Bretagne Bostangis (QP049009)

### Zones de comparaison

Commune 2018 : Cholet

EPCI 2015 : CA du Choletais

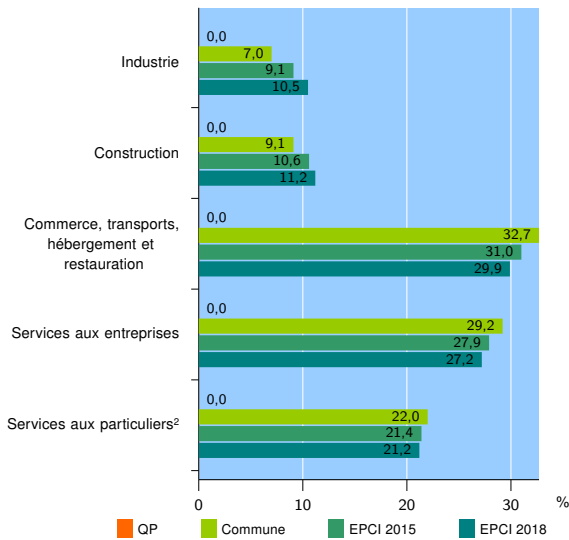
EPCI 2018 : CA du Choletais

### Activité des établissements

	QP	Commune	EPCI 2015	EPCI 2018
<b>Nombre d'établissements</b>	nd	3 891	5 288	6 383
Industrie	nd	272	483	673
Construction	nd	353	561	714
Commerce, transports, hébergement et restauration	nd	1 275	1 639	1 910
Dont : commerce de gros <sup>1</sup>	nd	245	323	377
commerce de détail <sup>1</sup>	nd	613	777	871
Services aux entreprises	nd	1 135	1 473	1 733
Services aux particuliers <sup>2</sup>	nd	856	1 132	1 353
Dont : enseignement, santé et action sociale	nd	580	738	865

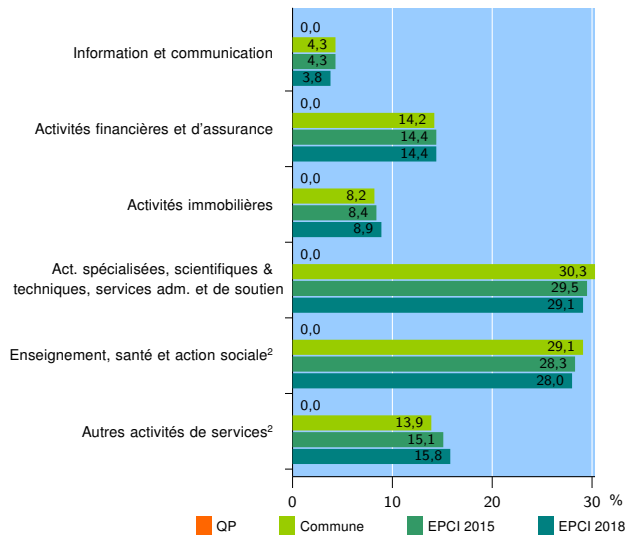
Source : Insee, Répertoire des entreprises et des établissements<sup>3</sup> (Sirene) au 31/12/2016

### Activité des établissements



Source : Insee, Répertoire des entreprises et des établissements<sup>3</sup> (Sirene) au 31/12/2016

### Activité des établissements de service



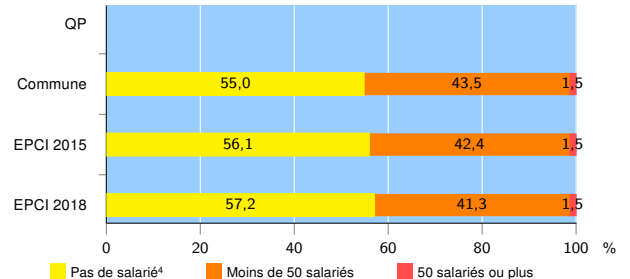
Source : Insee, Répertoire des entreprises et des établissements<sup>3</sup> (Sirene) au 31/12/2016

### Démographie d'établissements

	QP	Commune	EPCI 2015	EPCI 2018
<b>Créations et transferts d'établissements</b>	nd	600	762	878
Part des transferts (%)	nd	27,8	26,4	26,1
Part des créations (%)	nd	72,2	73,6	73,9
Part de micro-entrepreneurs parmi les créations d'établissements (%)	nd	35,3	34,9	35,6
<b>Taux de créations et transferts (%)</b>	nd	15,4	14,4	13,8

Source : Insee, Répertoire des entreprises et des établissements<sup>3</sup> (Sirene) en 2017

### Taille des établissements



Source : Insee, Répertoire des entreprises et des établissements<sup>3</sup> (Sirene) au 31/12/2016

<sup>1</sup> : À l'exception des automobiles et des motocycles

<sup>2</sup> : Les services aux particuliers sont composés de l'enseignement, santé et action sociale ainsi que des autres activités de service

<sup>3</sup> : Établissements du champ marchand non agricole

<sup>4</sup> : Y compris inconnu et non enregistré

### Signes conventionnels utilisés

s : secret statistique (y compris entre indicateurs et entre zones géographiques)  
nd : données non disponibles ou non diffusables (ex. mauvaise qualité de géolocalisation)  
/// : absence de résultat due à la nature des choses (ex. pas d'EPCI 2015)