

## Tissu économique

### Zone étudiée

QP Grand Pigeon (QP049004)

### Zones de comparaison

Commune 2022 : Angers

EPCI 2015 : CA Angers Loire Métropole

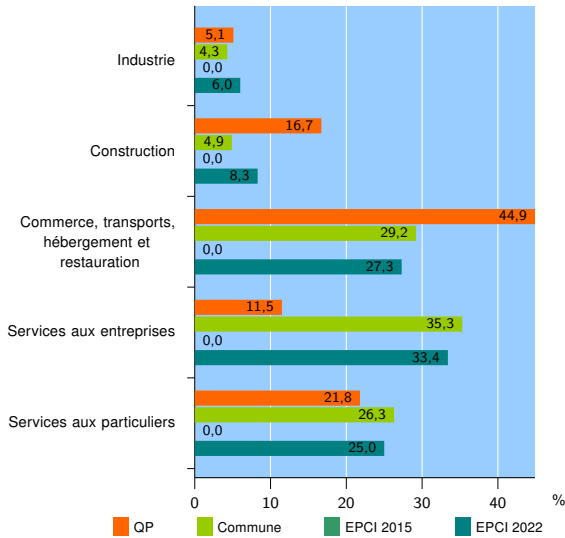
EPCI 2022 : CU Angers Loire Métropole

### Activité des établissements

	QP	Commune	EPCI 2015	EPCI 2022
<b>Nombre d'établissements</b>	<b>78</b>	<b>12 794</b>	<b>nd</b>	<b>23 359</b>
Industrie	4	547	nd	1 412
Construction	13	631	nd	1 944
Commerce, transports, hébergement et restauration	35	3 731	nd	6 366
Dont : commerce de gros <sup>1</sup>	0	397	nd	1 008
commerce de détail <sup>1</sup>	15	1 584	nd	2 469
Services aux entreprises	9	4 520	nd	7 800
Services aux particuliers	17	3 365	nd	5 837
Dont : enseignement, santé et action sociale	10	2 303	nd	3 921

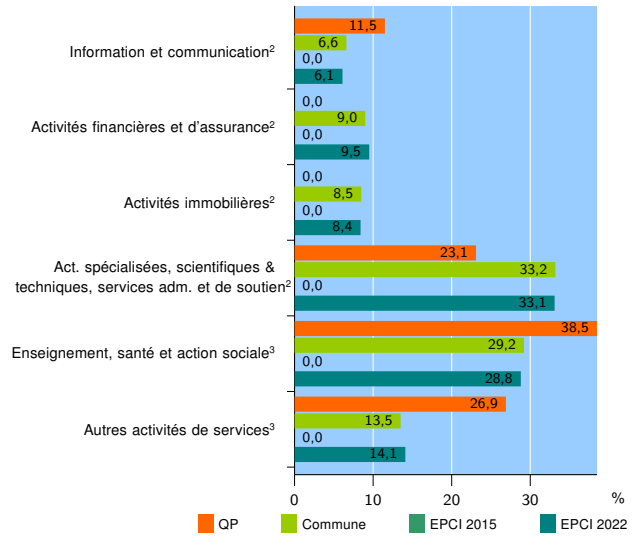
Source : Insee, Répertoire des entreprises et des établissements<sup>4</sup> (Sirene) au 31/12/2020

### Activité des établissements



Source : Insee, Répertoire des entreprises et des établissements<sup>4</sup> (Sirene) au 31/12/2020

### Activité des établissements de service



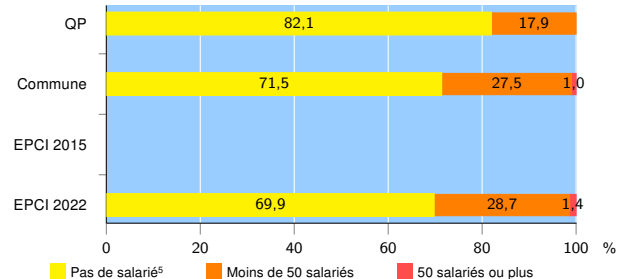
Source : Insee, Répertoire des entreprises et des établissements<sup>4</sup> (Sirene) au 31/12/2020

### Démographie d'établissements

	QP	Commune	EPCI 2015	EPCI 2022
<b>Créations et transferts d'établissements</b>	<b>37</b>	<b>3 426</b>	<b>nd</b>	<b>5 785</b>
Part des transferts (%)	10,8	20,0	nd	21,5
Part des créations (%)	89,2	80,0	nd	78,5
Part de micro-entrepreneurs parmi les créations d'établissements (%)	90,9	64,4	nd	61,2
<b>Taux de créations et transferts (%)</b>	<b>47,4</b>	<b>26,8</b>	<b>nd</b>	<b>24,8</b>

Source : Insee, Répertoire des entreprises et des établissements<sup>4</sup> (Sirene) en 2021

### Taille des établissements



Source : Insee, Répertoire des entreprises et des établissements<sup>4</sup> (Sirene) au 31/12/2020

<sup>1</sup> : À l'exception des automobiles et des motocycles

<sup>2</sup> : Services aux entreprises

<sup>3</sup> : Services aux particuliers

<sup>4</sup> : Établissements du champ marchand non agricole

<sup>5</sup> : Y compris inconnu et non enregistré

### Signes conventionnels utilisés

s : secret statistique (y compris entre indicateurs et entre zones géographiques)

nd : donnée non disponible ou non diffusable

/// : donnée non calculable (ex. pas d'EPCI 2015)