

Tissu économique

Zone étudiée

QP Château (QP044018)

Zones de comparaison

Commune 2018 : Rezé

EPCI 2015 : Nantes Métropole

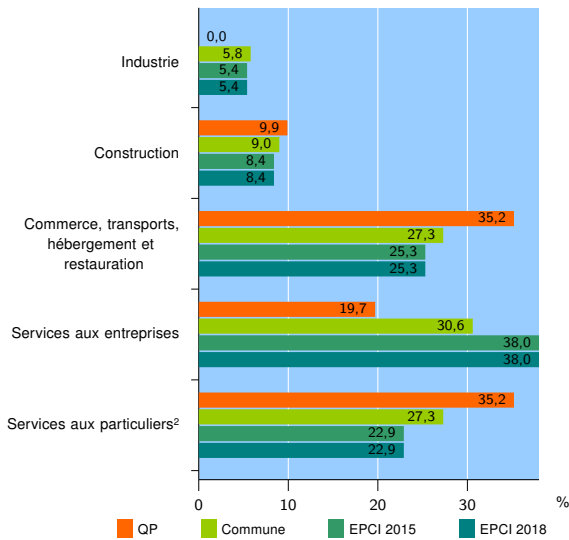
EPCI 2018 : Nantes Métropole

Activité des établissements

| | QP | Commune | EPCI 2015 | EPCI 2018 |
|---|-----------|--------------|---------------|---------------|
| Nombre d'établissements | 71 | 2 690 | 49 833 | 49 833 |
| Industrie | 0 | 155 | 2 681 | 2 681 |
| Construction | 7 | 243 | 4 172 | 4 172 |
| Commerce, transports, hébergement et restauration | 25 | 735 | 12 641 | 12 641 |
| Dont : commerce de gros ¹ | 2 | 101 | 2 276 | 2 276 |
| commerce de détail ¹ | 12 | 377 | 5 407 | 5 407 |
| Services aux entreprises | 14 | 824 | 18 930 | 18 930 |
| Services aux particuliers ² | 25 | 733 | 11 409 | 11 409 |
| Dont : enseignement, santé et action sociale | 16 | 498 | 7 938 | 7 938 |

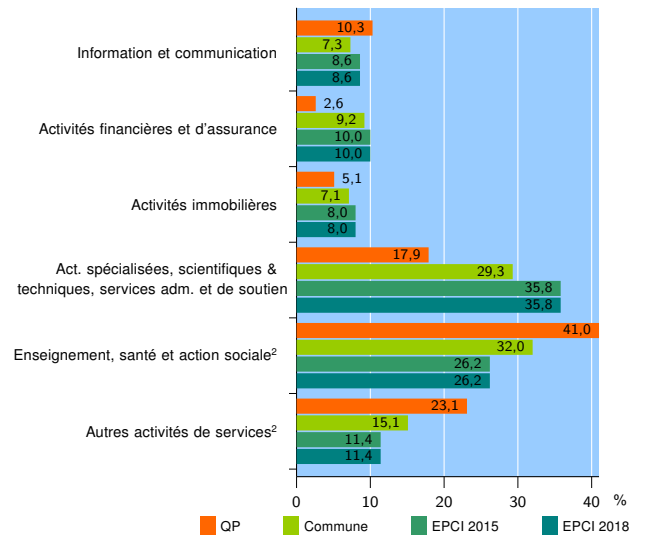
Source : Insee, Répertoire des entreprises et des établissements³ (Sirene) au 31/12/2016

Activité des établissements



Source : Insee, Répertoire des entreprises et des établissements³ (Sirene) au 31/12/2016

Activité des établissements de service



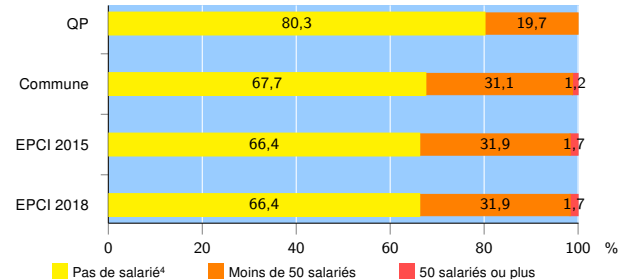
Source : Insee, Répertoire des entreprises et des établissements³ (Sirene) au 31/12/2016

Démographie d'établissements

| | QP | Commune | EPCI 2015 | EPCI 2018 |
|--|-------------|-------------|---------------|---------------|
| Créations et transferts d'établissements | 14 | 530 | 10 261 | 10 261 |
| Part des transferts (%) | 7,1 | 29,4 | 26,2 | 26,2 |
| Part des créations (%) | 92,9 | 70,6 | 73,8 | 73,8 |
| Part de micro-entrepreneurs parmi les créations d'établissements (%) | 61,5 | 56,1 | 50,5 | 50,5 |
| Taux de créations et transferts (%) | 19,7 | 19,7 | 20,6 | 20,6 |

Source : Insee, Répertoire des entreprises et des établissements³ (Sirene) en 2017

Taille des établissements



Source : Insee, Répertoire des entreprises et des établissements³ (Sirene) au 31/12/2016

¹ : À l'exception des automobiles et des motocycles

² : Les services aux particuliers sont composés de l'enseignement, santé et action sociale ainsi que des autres activités de service

³ : Établissements du champ marchand non agricole

⁴ : Y compris inconnu et non enregistré

Signes conventionnels utilisés

s : secret statistique (y compris entre indicateurs et entre zones géographiques)
nd : données non disponibles ou non diffusables (ex. mauvaise qualité de géolocalisation)
/// : absence de résultat due à la nature des choses (ex. pas d'EPCI 2015)