

Zone étudiée

QP Port Boyer (QP044010)

Zones de comparaison

Commune : Nantes

EPCI 2015 : Nantes Métropole

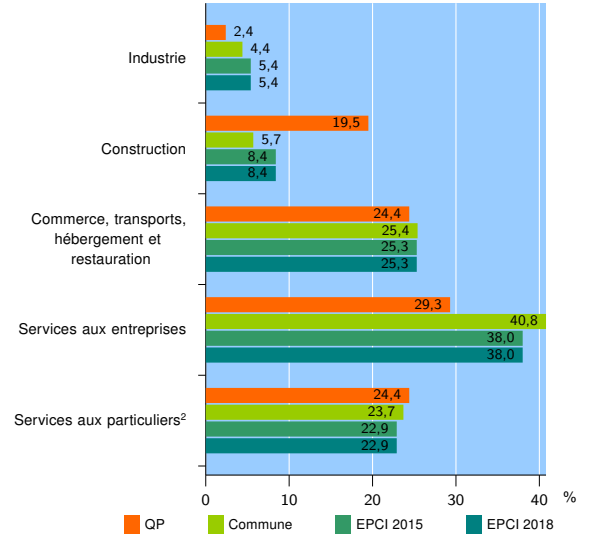
EPCI 2018 : Nantes Métropole

Activité des établissements

| | QP | Commune | EPCI 2015 | EPCI 2018 |
|---|-----------|---------------|---------------|---------------|
| Nombre d'établissements | 41 | 26 786 | 49 834 | 49 834 |
| Industrie | 1 | 1 186 | 2 681 | 2 681 |
| Construction | 8 | 1 514 | 4 172 | 4 172 |
| Commerce, transports, hébergement et restauration | 10 | 6 793 | 12 641 | 12 641 |
| Dont : commerce de gros ¹ | 2 | 956 | 2 276 | 2 276 |
| commerce de détail ¹ | 4 | 3 136 | 5 407 | 5 407 |
| Services aux entreprises | 12 | 10 931 | 18 930 | 18 930 |
| Services aux particuliers ² | 10 | 6 362 | 11 410 | 11 410 |
| Dont : enseignement, santé et action sociale | 5 | 4 489 | 7 939 | 7 939 |

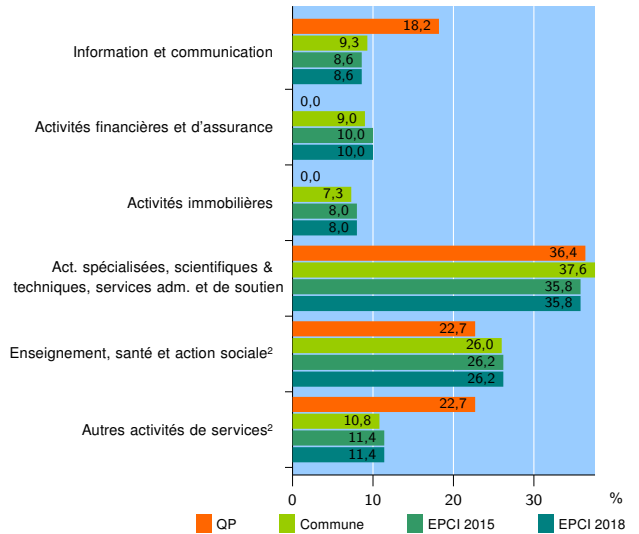
Source : Insee, Répertoire des entreprises et des établissements³ (Sirene) au 31/12/2016

Activité des établissements



Source : Insee, Répertoire des entreprises et des établissements³ (Sirene) au 31/12/2016

Activité des établissements de service



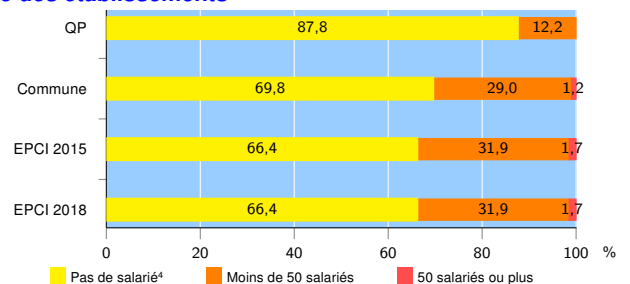
Source : Insee, Répertoire des entreprises et des établissements³ (Sirene) au 31/12/2016

Démographie d'établissements

| | QP | Commune | EPCI 2015 | EPCI 2018 |
|--|-------------|--------------|---------------|---------------|
| Créations et transferts d'établissements | 9 | 6 084 | 10 260 | 10 260 |
| Part des transferts (%) | 0,0 | 25,5 | 26,2 | 26,2 |
| Part des créations (%) | 100,0 | 74,5 | 73,8 | 73,8 |
| Part d'auto-entrepreneurs parmi les créations d'établissements (%) | 66,7 | 48,3 | 44,8 | 44,8 |
| Taux de créations et transferts (%) | 22,0 | 22,7 | 20,6 | 20,6 |

Source : Insee, Répertoire des entreprises et des établissements³ (Sirene) en 2017

Taille des établissements



Source : Insee, Répertoire des entreprises et des établissements³ (Sirene) au 31/12/2016

¹ : À l'exception des automobiles et des motocycles

² : Les services aux particuliers sont composés de l'enseignement, santé et action sociale ainsi que des autres activités de service

³ : Établissements du champ marchand non agricole

⁴ : Y compris inconnu et non enregistré

Signes conventionnels utilisés

s : secret statistique (y compris entre indicateurs et entre zones géographiques)
nd : données non disponibles ou non diffusables (ex. mauvaise qualité de géolocalisation)
/// : absence de résultat due à la nature des choses (ex. pas d'EPCI 2015)