

Tissu économique

Zone étudiée

QP Bout Des Landes - Bout Des Pavés - Chêne Des anglais (QP044008)

Zones de comparaison

Commune 2020 : Nantes

EPCI 2015 : Nantes Métropole

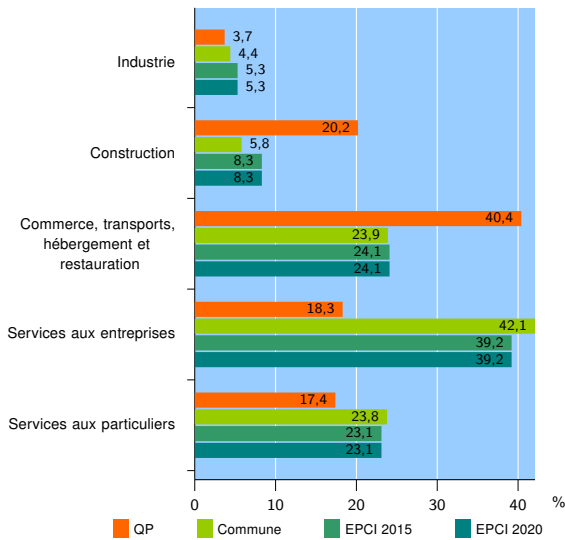
EPCI 2020 : Nantes Métropole

Activité des établissements

| | QP | Commune | EPCI 2015 | EPCI 2020 |
|---|------------|---------------|---------------|---------------|
| Nombre d'établissements | 213 | 32 700 | 61 164 | 61 164 |
| Industrie | 8 | 1 418 | 3 213 | 3 213 |
| Construction | 43 | 1 897 | 5 089 | 5 089 |
| Commerce, transports, hébergement et restauration | 86 | 7 826 | 14 738 | 14 738 |
| Dont : commerce de gros ¹ | 2 | 933 | 2 361 | 2 361 |
| commerce de détail ¹ | 25 | 3 296 | 5 878 | 5 878 |
| Services aux entreprises | 39 | 13 774 | 23 966 | 23 966 |
| Services aux particuliers | 37 | 7 785 | 14 158 | 14 158 |
| Dont : enseignement, santé et action sociale | 19 | 5 305 | 9 565 | 9 565 |

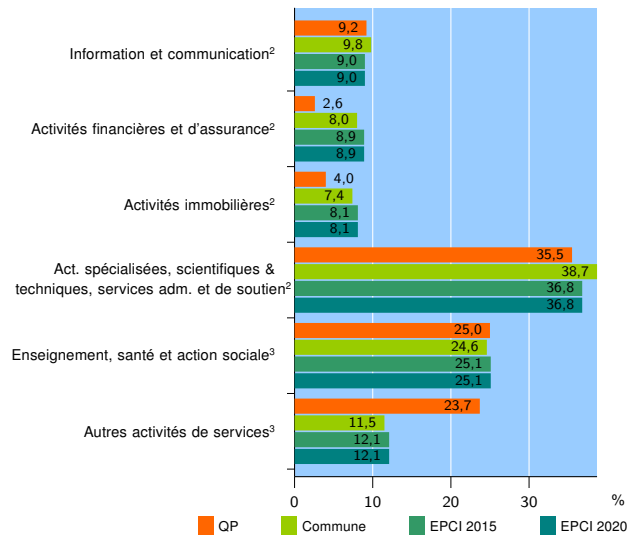
Source : Insee, Répertoire des entreprises et des établissements⁴ (Sirene) au 31/12/2019

Activité des établissements



Source : Insee, Répertoire des entreprises et des établissements⁴ (Sirene) au 31/12/2019

Activité des établissements de service



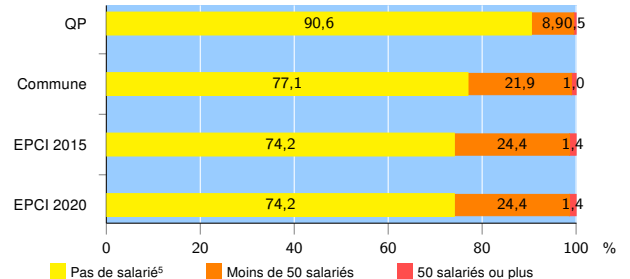
Source : Insee, Répertoire des entreprises et des établissements⁴ (Sirene) au 31/12/2019

Démographie d'établissements

| | QP | Commune | EPCI 2015 | EPCI 2020 |
|--|-------------|--------------|---------------|---------------|
| Créations et transferts d'établissements | 106 | 8 110 | 13 829 | 13 829 |
| Part des transferts (%) | 5,7 | 20,7 | 21,8 | 21,8 |
| Part des créations (%) | 94,3 | 79,3 | 78,2 | 78,2 |
| Part de micro-entrepreneurs parmi les créations d'établissements (%) | 87,0 | 61,1 | 59,8 | 59,8 |
| Taux de créations et transferts (%) | 49,8 | 24,8 | 22,6 | 22,6 |

Source : Insee, Répertoire des entreprises et des établissements⁴ (Sirene) en 2020

Taille des établissements



Source : Insee, Répertoire des entreprises et des établissements⁴ (Sirene) au 31/12/2019

¹ : À l'exception des automobiles et des motocycles

² : Services aux entreprises

³ : Services aux particuliers

⁴ : Établissements du champ marchand non agricole

⁵ : Y compris inconnu et non enregistré

Signes conventionnels utilisés

s : secret statistique (y compris entre indicateurs et entre zones géographiques)

nd : donnée non disponible ou non diffusable

/// : donnée non calculable (ex. pas d'EPCI 2015)