

Tissu économique

Zone étudiée

QP Bout Des Landes - Bout Des Pavés - Chêne Des anglais (QP044008)

Zones de comparaison

Commune 2018 : Nantes

EPCI 2015 : Nantes Métropole

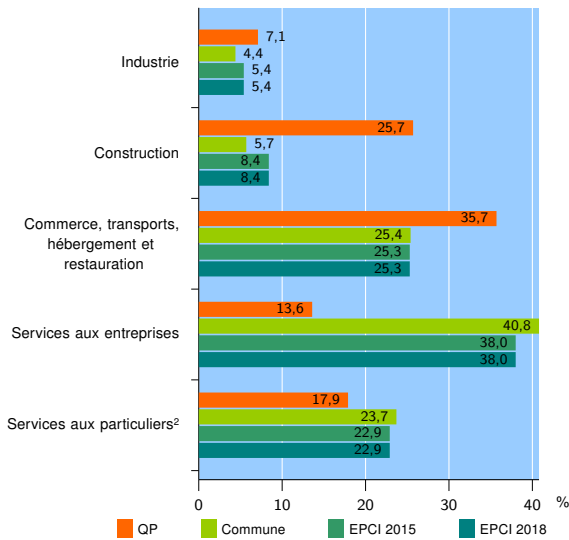
EPCI 2018 : Nantes Métropole

Activité des établissements

	QP	Commune	EPCI 2015	EPCI 2018
Nombre d'établissements	140	26 786	49 833	49 833
Industrie	10	1 186	2 681	2 681
Construction	36	1 514	4 172	4 172
Commerce, transports, hébergement et restauration	50	6 793	12 641	12 641
Dont : commerce de gros ¹	2	956	2 276	2 276
commerce de détail ¹	25	3 136	5 407	5 407
Services aux entreprises	19	10 931	18 930	18 930
Services aux particuliers ²	25	6 362	11 409	11 409
Dont : enseignement, santé et action sociale	14	4 489	7 938	7 938

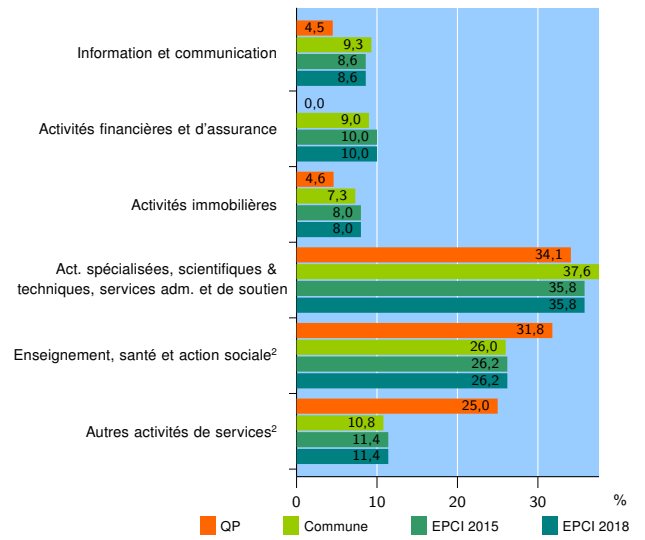
Source : Insee, Répertoire des entreprises et des établissements³ (Sirene) au 31/12/2016

Activité des établissements



Source : Insee, Répertoire des entreprises et des établissements³ (Sirene) au 31/12/2016

Activité des établissements de service



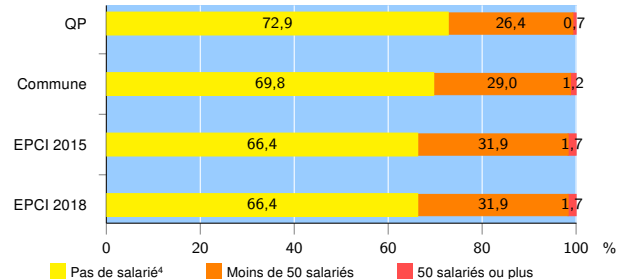
Source : Insee, Répertoire des entreprises et des établissements³ (Sirene) au 31/12/2016

Démographie d'établissements

	QP	Commune	EPCI 2015	EPCI 2018
Créations et transferts d'établissements	45	6 084	10 261	10 261
Part des transferts (%)	11,1	25,5	26,2	26,2
Part des créations (%)	88,9	74,5	73,8	73,8
Part de micro-entrepreneurs parmi les créations d'établissements (%)	65,0	52,9	50,5	50,5
Taux de créations et transferts (%)	32,1	22,7	20,6	20,6

Source : Insee, Répertoire des entreprises et des établissements³ (Sirene) en 2017

Taille des établissements



Source : Insee, Répertoire des entreprises et des établissements³ (Sirene) au 31/12/2016

¹ : À l'exception des automobiles et des motocycles

² : Les services aux particuliers sont composés de l'enseignement, santé et action sociale ainsi que des autres activités de service

³ : Établissements du champ marchand non agricole

⁴ : Y compris inconnu et non enregistré

Signes conventionnels utilisés

s : secret statistique (y compris entre indicateurs et entre zones géographiques)
nd : données non disponibles ou non diffusables (ex. mauvaise qualité de géolocalisation)
/// : absence de résultat due à la nature des choses (ex. pas d'EPCI 2015)