

Tissu économique

Zone étudiée

QP Bout Des Landes - Bout Des Pavés - Chêne Des anglais (QP044008)

Zones de comparaison

Commune 2015 : Nantes

EPCI 2015 : Nantes Métropole

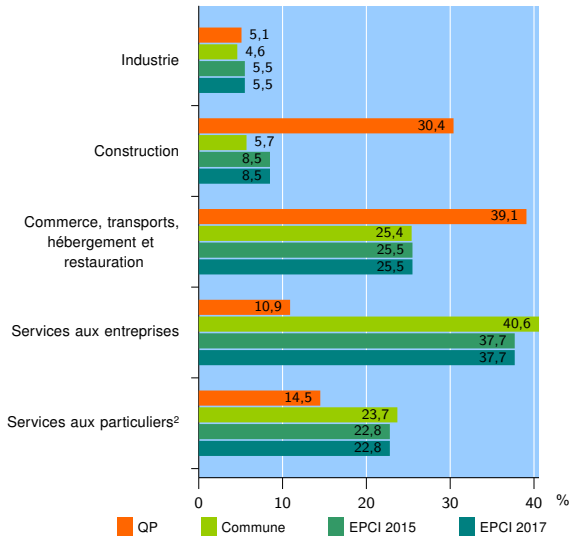
EPCI 2017 : Nantes Métropole

Activité des établissements

	QP	Commune	EPCI 2015	EPCI 2017
Nombre d'établissements	138	25 677	47 829	47 829
Industrie	7	1 177	2 645	2 645
Construction	42	1 477	4 054	4 054
Commerce, transports, hébergement et restauration	54	6 514	12 183	12 183
Dont : commerce de gros ¹	2	962	2 291	2 291
commerce de détail ¹	24	3 133	5 369	5 369
Services aux entreprises	15	10 413	18 056	18 056
Services aux particuliers ²	20	6 096	10 891	10 891
Dont : enseignement, santé et action sociale	11	4 260	7 521	7 521

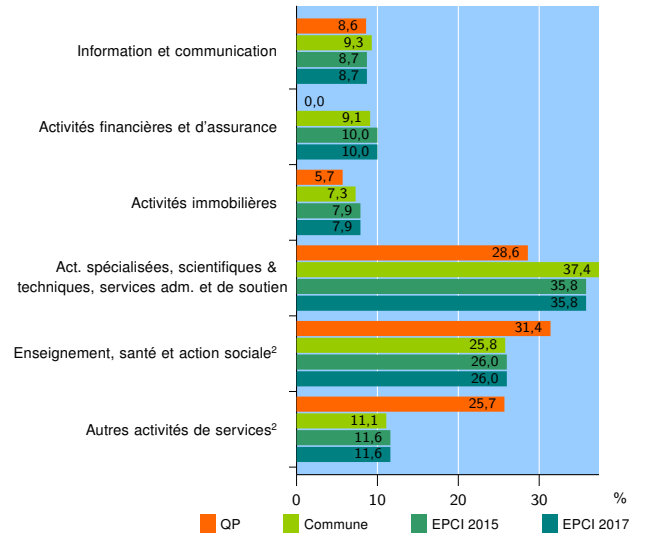
Source : Insee, Répertoire des entreprises et des établissements³ (Sirene) au 31/12/2015

Activité des établissements



Source : Insee, Répertoire des entreprises et des établissements³ (Sirene) au 31/12/2015

Activité des établissements de service



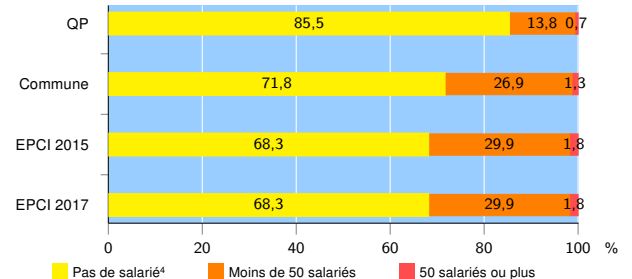
Source : Insee, Répertoire des entreprises et des établissements³ (Sirene) au 31/12/2015

Démographie d'établissements

	QP	Commune	EPCI 2015	EPCI 2017
Créations et transferts d'établissements	48	5 572	9 478	9 478
Part des transferts (%)	22,9	25,5	26,7	26,7
Part des créations (%)	77,1	74,5	73,3	73,3
Part de micro-entrepreneurs parmi les créations d'établissements (%)	56,8	54,3	51,7	51,7
Taux de créations et transferts (%)	34,8	21,7	19,8	19,8

Source : Insee, Répertoire des entreprises et des établissements³ (Sirene) en 2016

Taille des établissements



Source : Insee, Répertoire des entreprises et des établissements³ (Sirene) au 31/12/2015

¹ : À l'exception des automobiles et des motocycles

² : Les services aux particuliers sont composés de l'enseignement, santé et action sociale ainsi que des autres activités de service

³ : Établissements du champ marchand non agricole

⁴ : Y compris inconnu et non enregistré

Signes conventionnels utilisés

s : secret statistique (y compris entre indicateurs et entre zones géographiques)
nd : données non disponibles ou non diffusables (ex. mauvaise qualité de géolocalisation)
/// : absence de résultat due à la nature des choses (ex. pas d'EPCI 2015)