

Tissu économique

Zone étudiée

QP La Ville Aux Roses (QP044004)

Zones de comparaison

Commune 2020 : Châteaubriant

EPCI 2015 : CC du Castelbriantais

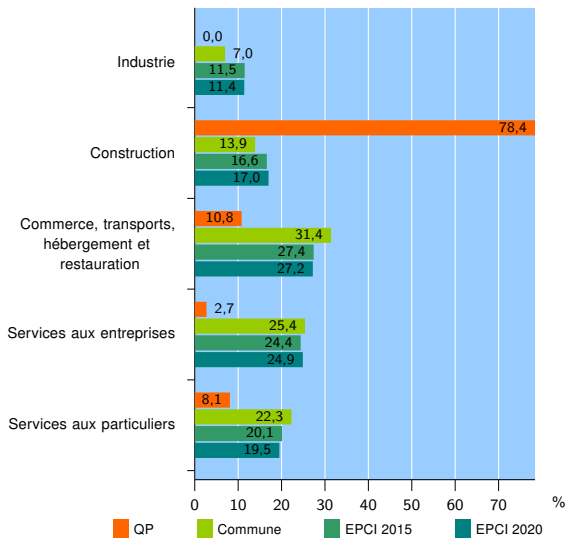
EPCI 2020 : CC Châteaubriant-Derval

Activité des établissements

	QP	Commune	EPCI 2015	EPCI 2020
Nombre d'établissements	37	1 161	2 274	2 898
Industrie	0	81	261	330
Construction	29	161	377	492
Commerce, transports, hébergement et restauration	4	365	623	788
Dont : commerce de gros ¹	0	45	110	143
commerce de détail ¹	1	183	255	301
Services aux entreprises	1	295	556	723
Services aux particuliers	3	259	457	565
Dont : enseignement, santé et action sociale	1	176	281	336

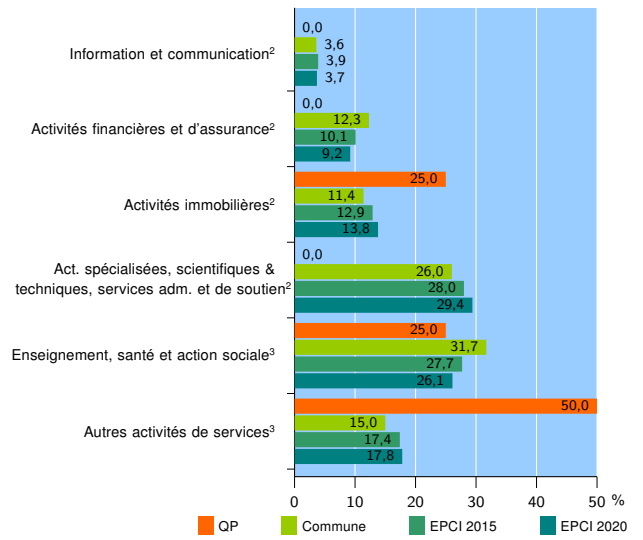
Source : Insee, Répertoire des entreprises et des établissements⁴ (Sirene) au 31/12/2019

Activité des établissements



Source : Insee, Répertoire des entreprises et des établissements⁴ (Sirene) au 31/12/2019

Activité des établissements de service



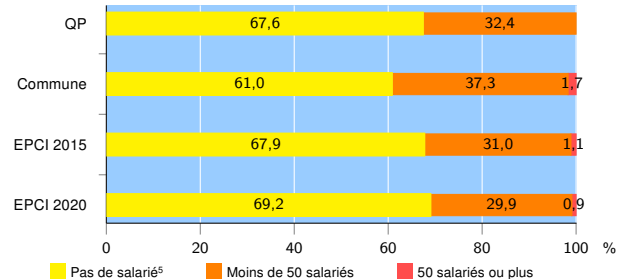
Source : Insee, Répertoire des entreprises et des établissements⁴ (Sirene) au 31/12/2019

Démographie d'établissements

	QP	Commune	EPCI 2015	EPCI 2020
Créations et transferts d'établissements	7	134	313	411
Part des transferts (%)	28,6	21,6	17,9	16,8
Part des créations (%)	71,4	78,4	82,1	83,2
Part de micro-entrepreneurs parmi les créations d'établissements (%)	80,0	39,0	50,6	51,5
Taux de créations et transferts (%)	18,9	11,5	13,8	14,2

Source : Insee, Répertoire des entreprises et des établissements⁴ (Sirene) en 2020

Taille des établissements



Source : Insee, Répertoire des entreprises et des établissements⁴ (Sirene) au 31/12/2019

¹ : À l'exception des automobiles et des motocycles

² : Services aux entreprises

³ : Services aux particuliers

⁴ : Établissements du champ marchand non agricole

⁵ : Y compris inconnu et non enregistré

Signes conventionnels utilisés

s : secret statistique (y compris entre indicateurs et entre zones géographiques)

nd : donnée non disponible ou non diffusable

/// : donnée non calculable (ex. pas d'EPCI 2015)