

Tissu économique

Zone étudiée

QP Le Rhumont (QP088004)

Zones de comparaison

Commune 2020 : Remiremont

EPCI 2015 : CC de la Porte des Hautes Vosges

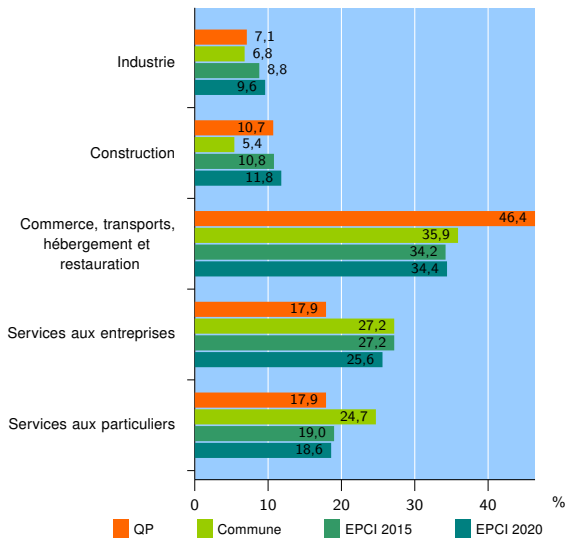
EPCI 2020 : CC de la Porte des Vosges Méridionales

Activité des établissements

	QP	Commune	EPCI 2015	EPCI 2020
Nombre d'établissements	28	906	1 961	2 565
Industrie	2	62	173	246
Construction	3	49	212	302
Commerce, transports, hébergement et restauration	13	325	670	882
Dont : commerce de gros ¹	1	27	86	108
commerce de détail ¹	6	184	302	375
Services aux entreprises	5	246	534	657
Services aux particuliers	5	224	372	478
Dont : enseignement, santé et action sociale	2	146	216	271

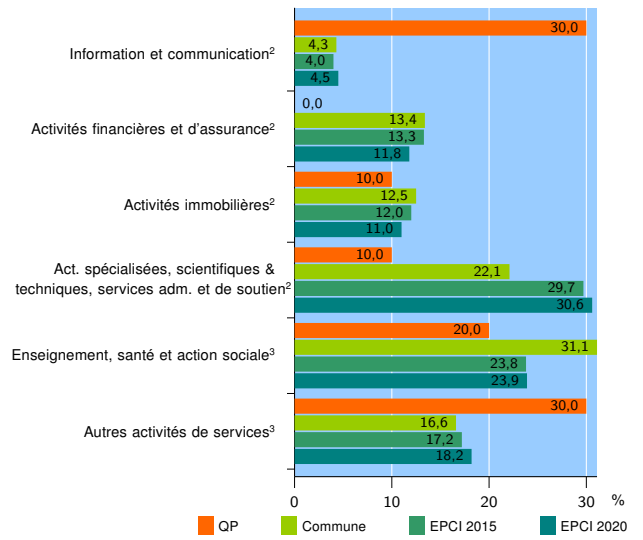
Source : Insee, Répertoire des entreprises et des établissements⁴ (Sirene) au 31/12/2019

Activité des établissements



Source : Insee, Répertoire des entreprises et des établissements⁴ (Sirene) au 31/12/2019

Activité des établissements de service



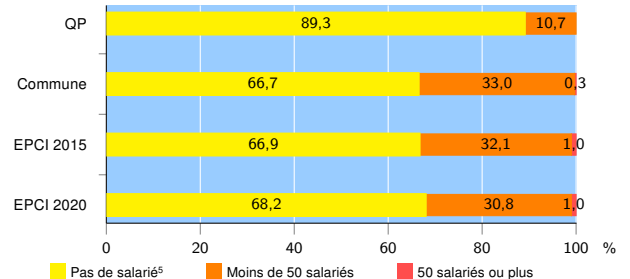
Source : Insee, Répertoire des entreprises et des établissements⁴ (Sirene) au 31/12/2019

Démographie d'établissements

	QP	Commune	EPCI 2015	EPCI 2020
Créations et transferts d'établissements	7	116	278	352
Part des transferts (%)	0,0	22,4	20,1	23,3
Part des créations (%)	100,0	77,6	79,9	76,7
Part de micro-entrepreneurs parmi les créations d'établissements (%)	71,4	42,2	51,4	51,9
Taux de créations et transferts (%)	25,0	12,8	14,2	13,7

Source : Insee, Répertoire des entreprises et des établissements⁴ (Sirene) en 2020

Taille des établissements



Source : Insee, Répertoire des entreprises et des établissements⁴ (Sirene) au 31/12/2019

¹ : À l'exception des automobiles et des motocycles

² : Services aux entreprises

³ : Services aux particuliers

⁴ : Établissements du champ marchand non agricole

⁵ : Y compris inconnu et non enregistré

Signes conventionnels utilisés

s : secret statistique (y compris entre indicateurs et entre zones géographiques)

nd : donnée non disponible ou non diffusable

/// : donnée non calculable (ex. pas d'EPCI 2015)