

Tissu économique

Zone étudiée

QP Le Haut Du Gras (QP088003)

Zones de comparaison

Commune 2022 : Golbey

EPCI 2015 : CA d'Épinal

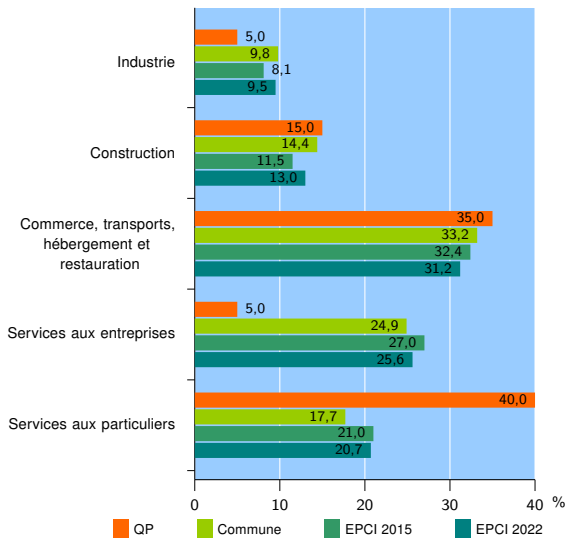
EPCI 2022 : CA d'Épinal

Activité des établissements

	QP	Commune	EPCI 2015	EPCI 2022
Nombre d'établissements	20	660	6 192	8 165
Industrie	1	65	502	778
Construction	3	95	715	1 058
Commerce, transports, hébergement et restauration	7	219	2 005	2 546
Dont : commerce de gros ¹	1	39	266	341
commerce de détail ¹	3	81	893	1 123
Services aux entreprises	1	164	1 671	2 093
Services aux particuliers	8	117	1 299	1 690
Dont : enseignement, santé et action sociale	4	64	756	954

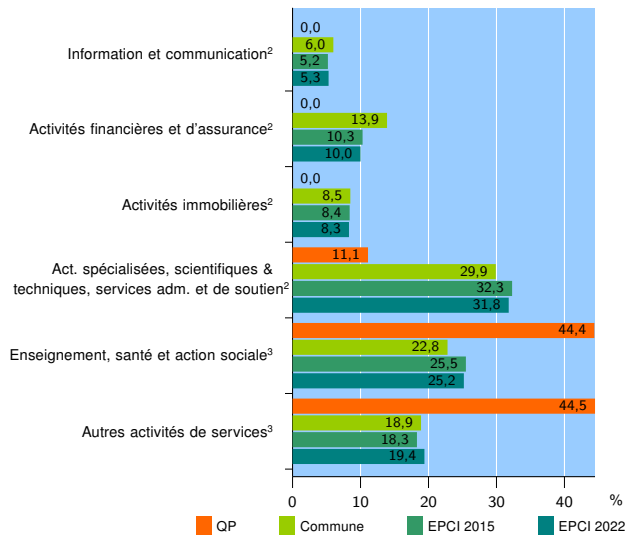
Source : Insee, Répertoire des entreprises et des établissements⁴ (Sirene) au 31/12/2020

Activité des établissements



Source : Insee, Répertoire des entreprises et des établissements⁴ (Sirene) au 31/12/2020

Activité des établissements de service



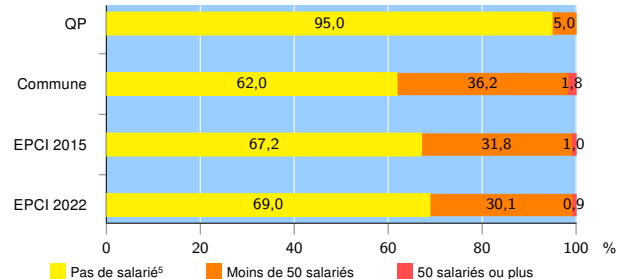
Source : Insee, Répertoire des entreprises et des établissements⁴ (Sirene) au 31/12/2020

Démographie d'établissements

	QP	Commune	EPCI 2015	EPCI 2022
Créations et transferts d'établissements	5	115	1 104	1 445
Part des transferts (%)	20,0	14,8	16,7	16,7
Part des créations (%)	80,0	85,2	83,3	83,3
Part de micro-entrepreneurs parmi les créations d'établissements (%)	75,0	58,2	58,0	59,1
Taux de créations et transferts (%)	25,0	17,4	17,8	17,7

Source : Insee, Répertoire des entreprises et des établissements⁴ (Sirene) en 2021

Taille des établissements



Source : Insee, Répertoire des entreprises et des établissements⁴ (Sirene) au 31/12/2020

¹ : À l'exception des automobiles et des motocycles

² : Services aux entreprises

³ : Services aux particuliers

⁴ : Établissements du champ marchand non agricole

⁵ : Y compris inconnu et non enregistré

Signes conventionnels utilisés

s : secret statistique (y compris entre indicateurs et entre zones géographiques)

nd : donnée non disponible ou non diffusable

/// : donnée non calculable (ex. pas d'EPCI 2015)