

## Tissu économique

### Zone étudiée

QP Le Haut Du Gras (QP088003)

### Zones de comparaison

Commune 2014 : Golbey

EPCI 2015 : CA d'Épinal

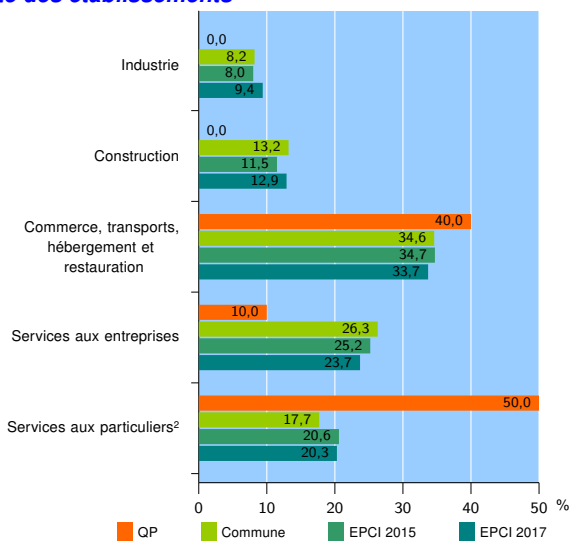
EPCI 2017 : CA d'Épinal

### Activité des établissements

	QP	Commune	EPCI 2015	EPCI 2017
<b>Nombre d'établissements</b>	<b>10</b>	<b>509</b>	<b>5 026</b>	<b>6 661</b>
Industrie	0	42	403	626
Construction	0	67	579	857
Commerce, transports, hébergement et restauration	4	176	1 744	2 245
Dont : commerce de gros <sup>1</sup>	1	44	257	323
commerce de détail <sup>1</sup>	2	59	810	1 032
Services aux entreprises	1	134	1 266	1 577
Services aux particuliers <sup>2</sup>	5	90	1 034	1 356
Dont : enseignement, santé et action sociale	3	42	612	764

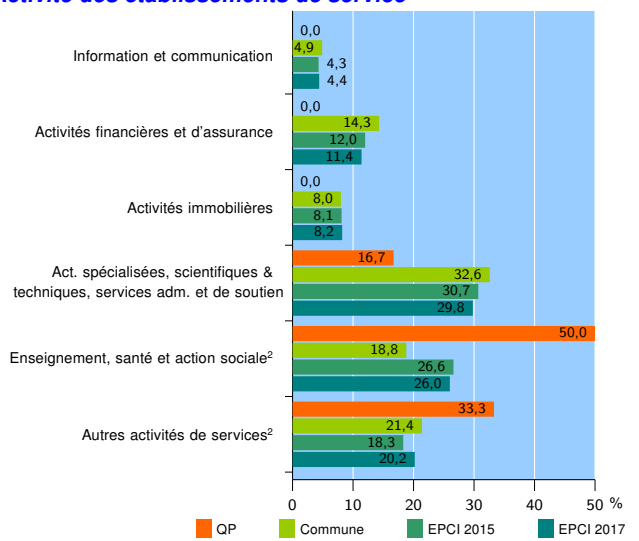
Source : Insee, Répertoire des entreprises et des établissements<sup>3</sup> (Sirene) au 01/01/2015

### Activité des établissements



Source : Insee, Répertoire des entreprises et des établissements<sup>3</sup> (Sirene) au 01/01/2015

### Activité des établissements de service



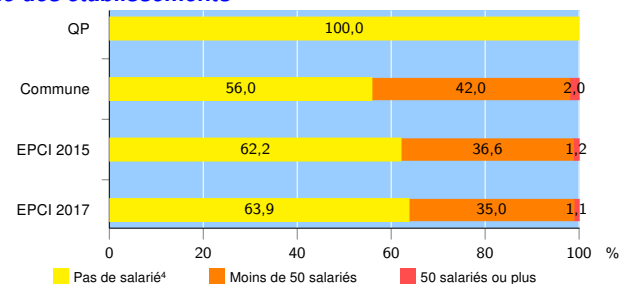
Source : Insee, Répertoire des entreprises et des établissements<sup>3</sup> (Sirene) au 01/01/2015

### Démographie d'établissements

	QP	Commune	EPCI 2015	EPCI 2017
<b>Créations et transferts d'établissements</b>	<b>3</b>	<b>62</b>	<b>688</b>	<b>893</b>
Part des transferts (%)	33,3	30,6	24,3	23,0
Part des créations (%)	66,7	69,4	75,7	77,0
Part de micro-entrepreneurs parmi les créations d'établissements (%)	s	53,5	45,3	49,1
<b>Taux de créations et transferts (%)</b>	<b>30,0</b>	<b>12,2</b>	<b>13,7</b>	<b>13,4</b>

Source : Insee, Répertoire des entreprises et des établissements<sup>3</sup> (Sirene) en 2015

### Taille des établissements



Source : Insee, Répertoire des entreprises et des établissements<sup>3</sup> (Sirene) au 01/01/2015

<sup>1</sup> : À l'exception des automobiles et des motocycles

<sup>2</sup> : Les services aux particuliers sont composés de l'enseignement, santé et action sociale ainsi que des autres activités de service

<sup>3</sup> : Établissements du champ marchand non agricole

<sup>4</sup> : Y compris inconnu et non enregistré

### Signes conventionnels utilisés

s : secret statistique (y compris entre indicateurs et entre zones géographiques)  
nd : données non disponibles ou non diffusables (ex. mauvaise qualité de géolocalisation)  
/// : absence de résultat due à la nature des choses (ex. pas d'EPCI 2015)