

### Zone étudiée

QP La Justice (QP088002)

### Zones de comparaison

Commune 2020 : Épinal

EPCI 2015 : CA d'Épinal

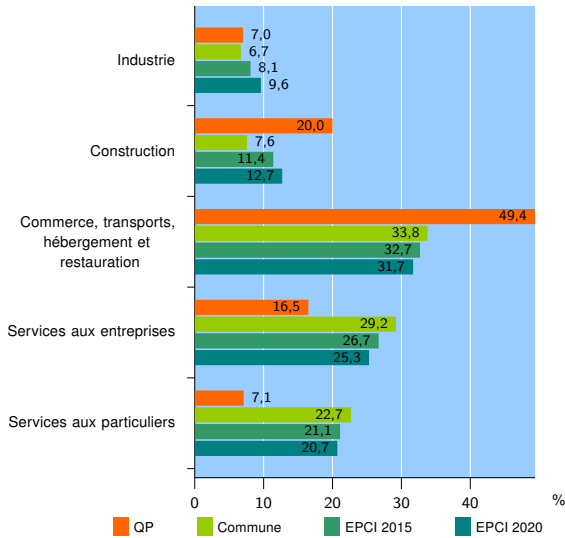
EPCI 2020 : CA d'Épinal

### Activité des établissements

	QP	Commune	EPCI 2015	EPCI 2020
<b>Nombre d'établissements</b>	<b>85</b>	<b>3 172</b>	<b>5 931</b>	<b>7 810</b>
Industrie	6	212	483	750
Construction	17	242	674	993
Commerce, transports, hébergement et restauration	42	1 073	1 940	2 476
Dont : commerce de gros <sup>1</sup>	2	117	265	341
commerce de détail <sup>1</sup>	23	545	874	1 104
Services aux entreprises	14	925	1 583	1 977
Services aux particuliers	6	720	1 251	1 614
Dont : enseignement, santé et action sociale	4	457	731	913

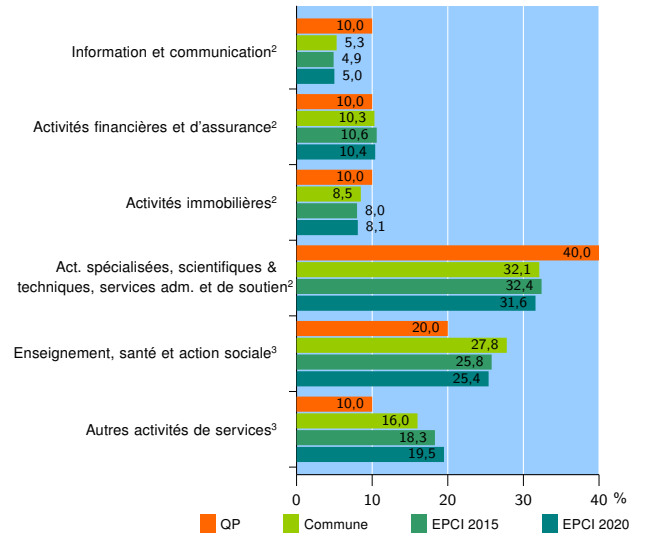
Source : Insee, Répertoire des entreprises et des établissements<sup>4</sup> (Sirene) au 31/12/2019

### Activité des établissements



Source : Insee, Répertoire des entreprises et des établissements<sup>4</sup> (Sirene) au 31/12/2019

### Activité des établissements de service



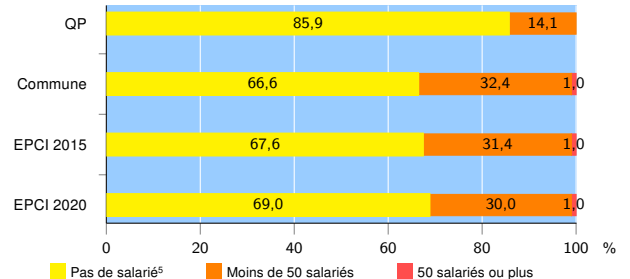
Source : Insee, Répertoire des entreprises et des établissements<sup>4</sup> (Sirene) au 31/12/2019

### Démographie d'établissements

	QP	Commune	EPCI 2015	EPCI 2020
<b>Créations et transferts d'établissements</b>	<b>43</b>	<b>536</b>	<b>1 022</b>	<b>1 311</b>
Part des transferts (%)	4,7	22,9	22,9	22,7
Part des créations (%)	95,3	77,1	77,1	77,3
Part de micro-entrepreneurs parmi les créations d'établissements (%)	85,4	55,2	54,3	56,0
<b>Taux de créations et transferts (%)</b>	<b>50,6</b>	<b>16,9</b>	<b>17,2</b>	<b>16,8</b>

Source : Insee, Répertoire des entreprises et des établissements<sup>4</sup> (Sirene) en 2020

### Taille des établissements



Source : Insee, Répertoire des entreprises et des établissements<sup>4</sup> (Sirene) au 31/12/2019

<sup>1</sup> : À l'exception des automobiles et des motocycles

<sup>2</sup> : Services aux entreprises

<sup>3</sup> : Services aux particuliers

<sup>4</sup> : Établissements du champ marchand non agricole

<sup>5</sup> : Y compris inconnu et non enregistré

### Signes conventionnels utilisés

s : secret statistique (y compris entre indicateurs et entre zones géographiques)

nd : donnée non disponible ou non diffusable

/// : donnée non calculable (ex. pas d'EPCI 2015)