

Tissu économique

Zone étudiée

QP Quartier Bel Air (QP068010)

Zones de comparaison

Commune 2020 : Cernay

EPCI 2015 : CC Thann-Cernay

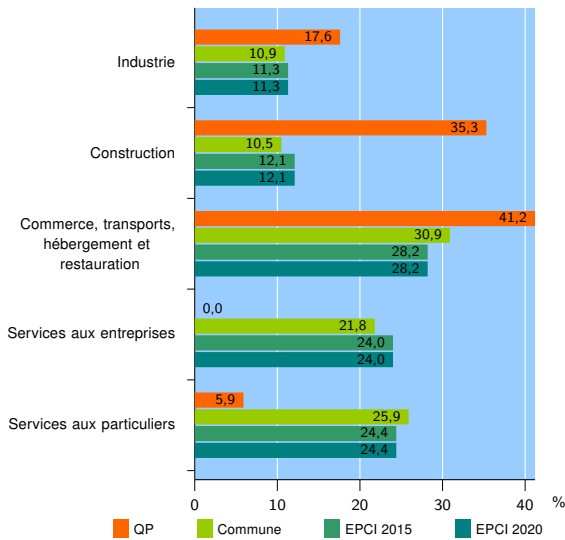
EPCI 2020 : CC de Thann-Cernay

Activité des établissements

	QP	Commune	EPCI 2015	EPCI 2020
Nombre d'établissements	17	850	2 375	2 375
Industrie	3	93	269	269
Construction	6	89	287	287
Commerce, transports, hébergement et restauration	7	263	671	671
Dont : commerce de gros ¹	1	42	114	114
commerce de détail ¹	5	132	320	320
Services aux entreprises	0	185	569	569
Services aux particuliers	1	220	579	579
Dont : enseignement, santé et action sociale	0	144	367	367

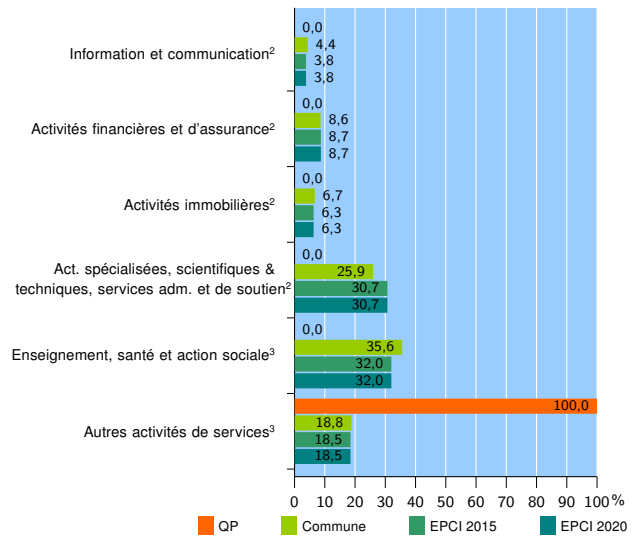
Source : Insee, Répertoire des entreprises et des établissements⁴ (Sirene) au 31/12/2018

Activité des établissements



Source : Insee, Répertoire des entreprises et des établissements⁴ (Sirene) au 31/12/2018

Activité des établissements de service



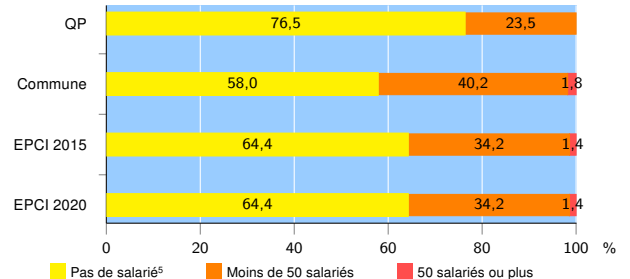
Source : Insee, Répertoire des entreprises et des établissements⁴ (Sirene) au 31/12/2018

Démographie d'établissements

	QP	Commune	EPCI 2015	EPCI 2020
Créations et transferts d'établissements	4	98	359	359
Part des transferts (%)	25,0	20,4	18,9	18,9
Part des créations (%)	75,0	79,6	81,1	81,1
Part de micro-entrepreneurs parmi les créations d'établissements (%)	s	46,2	52,9	52,9
Taux de créations et transferts (%)	23,5	11,5	15,1	15,1

Source : Insee, Répertoire des entreprises et des établissements⁴ (Sirene) en 2019

Taille des établissements



Source : Insee, Répertoire des entreprises et des établissements⁴ (Sirene) au 31/12/2018

¹ : À l'exception des automobiles et des motocycles

² : Services aux entreprises

³ : Services aux particuliers

⁴ : Établissements du champ marchand non agricole

⁵ : Y compris inconnu et non enregistré

Signes conventionnels utilisés

s : secret statistique (y compris entre indicateurs et entre zones géographiques)

nd : données non disponibles ou non diffusables (ex. mauvaise qualité de géolocalisation)

/// : absence de résultat due à la nature des choses (ex. pas d'EPCI 2015)