

Tissu économique

Zone étudiée

QP Quartier De La Gare (QP068009)

Zones de comparaison

Commune 2020 : Saint-Louis

EPCI 2015 : CC des Trois Frontières

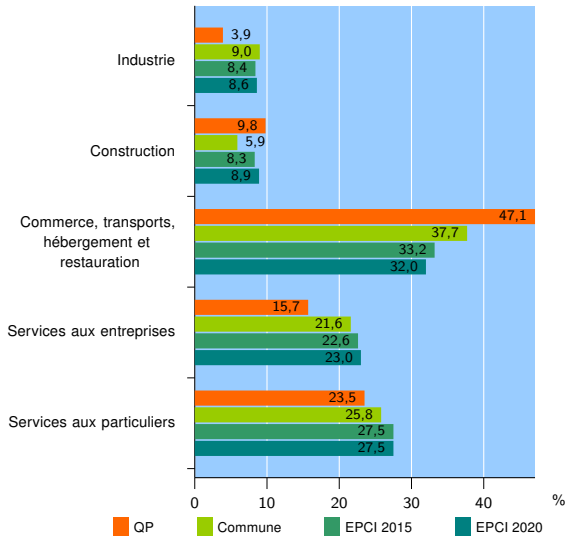
EPCI 2020 : CA Saint-Louis Agglomération

Activité des établissements

	QP	Commune	EPCI 2015	EPCI 2020
Nombre d'établissements	51	1 382	3 067	4 161
Industrie	2	125	258	357
Construction	5	81	256	368
Commerce, transports, hébergement et restauration	24	521	1 018	1 332
Dont : commerce de gros ¹	3	68	163	236
commerce de détail ¹	9	218	379	521
Services aux entreprises	8	299	693	958
Services aux particuliers	12	356	842	1 146
Dont : enseignement, santé et action sociale	8	196	478	649

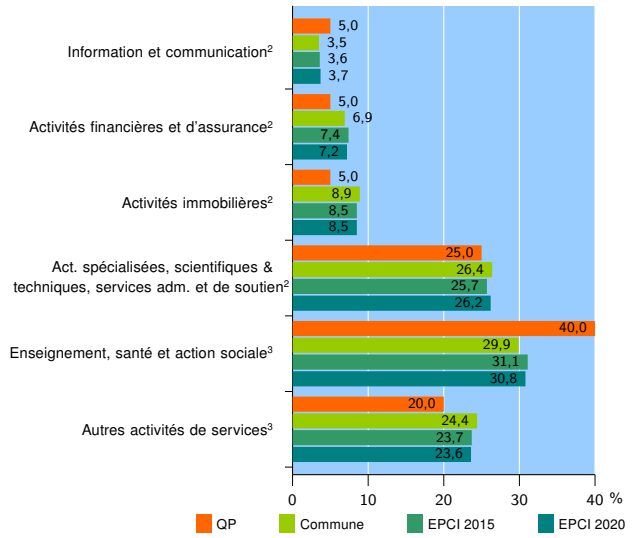
Source : Insee, Répertoire des entreprises et des établissements⁴ (Sirene) au 31/12/2019

Activité des établissements



Source : Insee, Répertoire des entreprises et des établissements⁴ (Sirene) au 31/12/2019

Activité des établissements de service



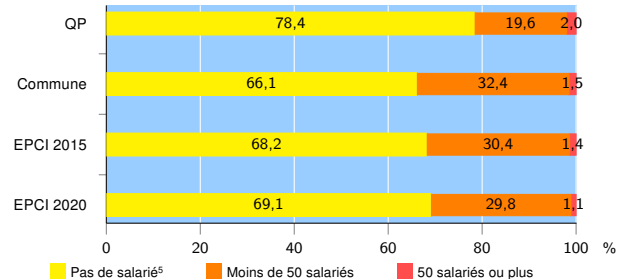
Source : Insee, Répertoire des entreprises et des établissements⁴ (Sirene) au 31/12/2019

Démographie d'établissements

	QP	Commune	EPCI 2015	EPCI 2020
Créations et transferts d'établissements	13	320	645	853
Part des transferts (%)	23,1	13,1	15,2	16,6
Part des créations (%)	76,9	86,9	84,8	83,4
Part de micro-entrepreneurs parmi les créations d'établissements (%)	100,0	48,2	55,6	57,2
Taux de créations et transferts (%)	25,5	23,2	21,0	20,5

Source : Insee, Répertoire des entreprises et des établissements⁴ (Sirene) en 2020

Taille des établissements



Source : Insee, Répertoire des entreprises et des établissements⁴ (Sirene) au 31/12/2019

¹ : À l'exception des automobiles et des motocycles

² : Services aux entreprises

³ : Services aux particuliers

⁴ : Établissements du champ marchand non agricole

⁵ : Y compris inconnu et non enregistré

Signes conventionnels utilisés

s : secret statistique (y compris entre indicateurs et entre zones géographiques)

nd : donnée non disponible ou non diffusable

/// : donnée non calculable (ex. pas d'EPCI 2015)