

Tissu économique

Zone étudiée

QP Elsau (QP067014)

Zones de comparaison

Commune 2019 : Strasbourg

EPCI 2015 : EuroMétropole de Strasbourg

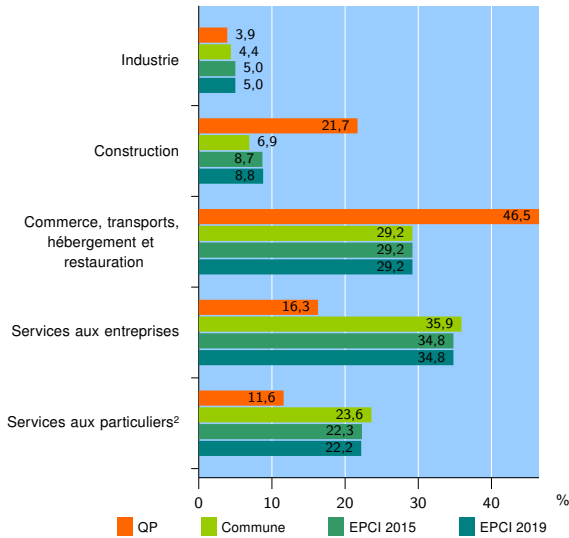
EPCI 2019 : Eurométropole de Strasbourg

Activité des établissements

| | QP | Commune | EPCI 2015 | EPCI 2019 |
|---|------------|---------------|---------------|---------------|
| Nombre d'établissements | 129 | 25 097 | 41 109 | 41 516 |
| Industrie | 5 | 1 111 | 2 063 | 2 097 |
| Construction | 28 | 1 731 | 3 585 | 3 643 |
| Commerce, transports, hébergement et restauration | 60 | 7 330 | 12 013 | 12 119 |
| Dont : commerce de gros ¹ | 5 | 1 004 | 2 164 | 2 196 |
| commerce de détail ¹ | 27 | 3 090 | 4 659 | 4 690 |
| Services aux entreprises | 21 | 9 013 | 14 310 | 14 444 |
| Services aux particuliers ² | 15 | 5 912 | 9 138 | 9 213 |
| Dont : enseignement, santé et action sociale | 8 | 4 254 | 6 401 | 6 444 |

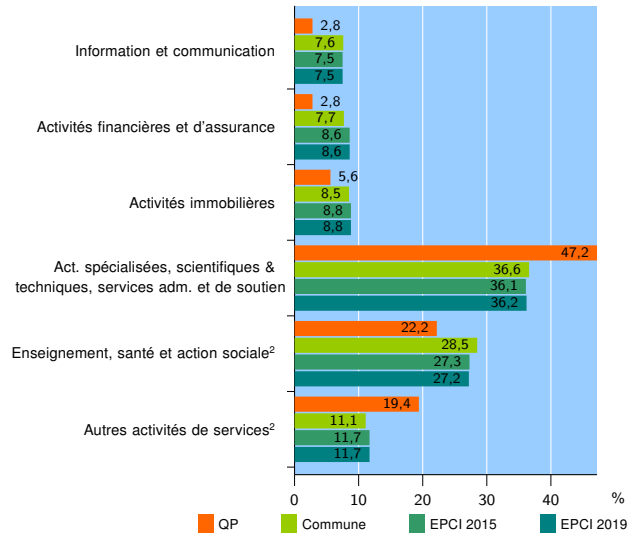
Source : Insee, Répertoire des entreprises et des établissements³ (Sirene) au 31/12/2017

Activité des établissements



Source : Insee, Répertoire des entreprises et des établissements³ (Sirene) au 31/12/2017

Activité des établissements de service



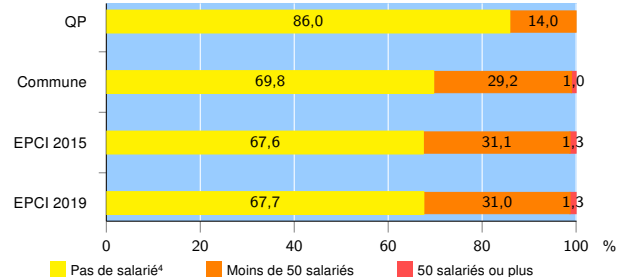
Source : Insee, Répertoire des entreprises et des établissements³ (Sirene) au 31/12/2017

Démographie d'établissements

| | QP | Commune | EPCI 2015 | EPCI 2019 |
|--|-------------|--------------|--------------|--------------|
| Créations et transferts d'établissements | 53 | 5 529 | 8 331 | 8 412 |
| Part des transferts (%) | 5,7 | 23,6 | 24,1 | 24,2 |
| Part des créations (%) | 94,3 | 76,4 | 75,9 | 75,8 |
| Part de micro-entrepreneurs parmi les créations d'établissements (%) | 52,0 | 47,7 | 46,7 | 46,6 |
| Taux de créations et transferts (%) | 41,1 | 22,0 | 20,3 | 20,3 |

Source : Insee, Répertoire des entreprises et des établissements³ (Sirene) en 2018

Taille des établissements



Source : Insee, Répertoire des entreprises et des établissements³ (Sirene) au 31/12/2017

¹ : À l'exception des automobiles et des motocycles

² : Les services aux particuliers sont composés de l'enseignement, santé et action sociale ainsi que des autres activités de service

³ : Établissements du champ marchand non agricole

⁴ : Y compris inconnu et non enregistré

Signes conventionnels utilisés

s : secret statistique (y compris entre indicateurs et entre zones géographiques)
nd : données non disponibles ou non diffusables (ex. mauvaise qualité de géolocalisation)
/// : absence de résultat due à la nature des choses (ex. pas d'EPCI 2015)