

Zone étudiée

QP Elsau (QP067014)

Zones de comparaison

Commune : Strasbourg

EPCI 2015 : EuroMétropole de Strasbourg

EPCI 2017 : Eurométropole de Strasbourg

Tous les chiffres et leur documentation disponibles sur Insee.fr

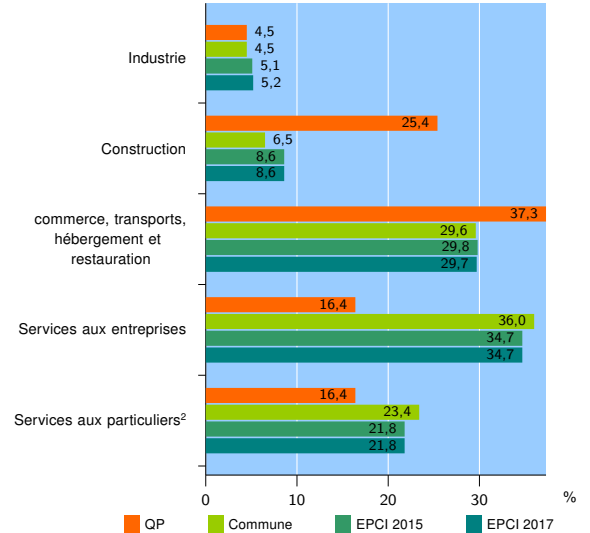
Fiche mise à jour le 06/11/2018
Version : 2017

Activité des établissements

	QP	Commune	EPCI 2015	EPCI 2017
Nombre d'établissements	110	22 296	36 762	37 159
Industrie	5	1 002	1 896	1 929
Construction	28	1 447	3 150	3 199
Commerce, transports, hébergement et restauration	41	6 601	10 946	11 049
Dont : commerce de gros ¹	4	970	2 130	2 163
commerce de détail ¹	19	3 054	4 572	4 599
Services aux entreprises	18	8 028	12 743	12 885
Services aux particuliers ²	18	5 218	8 027	8 097
Dont : enseignement, santé et action sociale	11	3 730	5 561	5 597

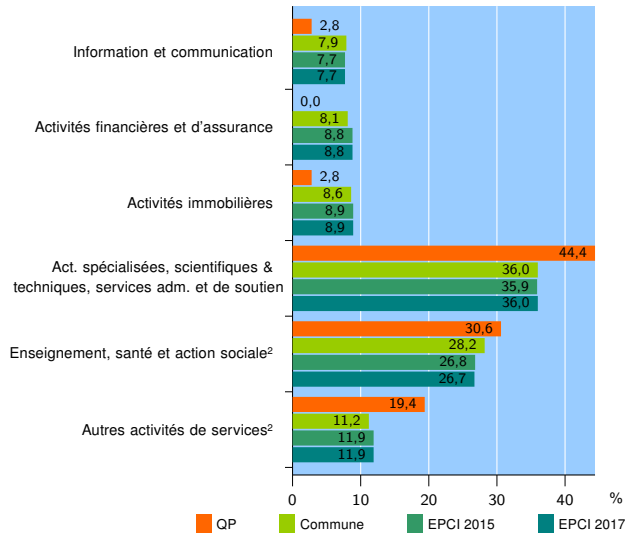
Source : Insee, Répertoire des entreprises et des établissements³ (Sirene) au 01/01/2015

Activité des établissements



Source : Insee, Répertoire des entreprises et des établissements³ (Sirene) au 01/01/2015

Activité des établissements de service



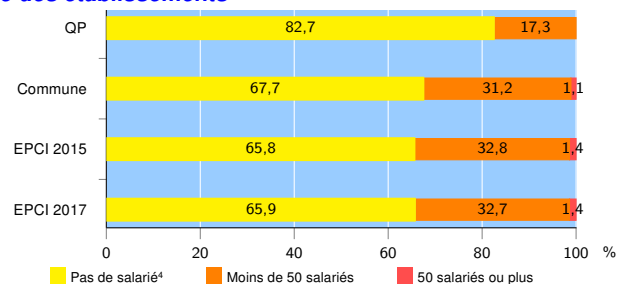
Source : Insee, Répertoire des entreprises et des établissements³ (Sirene) au 01/01/2015

Démographie d'établissements

	QP	Commune	EPCI 2015	EPCI 2017
Créations et transferts d'établissements	23	3 906	6 112	6 156
Part des transferts (%)	26,1	28,0	28,3	28,3
Part des créations (%)	73,9	72,0	71,7	71,7
Part d'auto-entrepreneurs parmi les créations d'établissements (%)	47,1	36,9	35,9	35,8
Taux de créations et transferts (%)	20,9	17,5	16,6	16,6

Source : Insee, Répertoire des entreprises et des établissements³ (Sirene) en 2015

Taille des établissements



Source : Insee, Répertoire des entreprises et des établissements³ (Sirene) au 01/01/2015

¹ : À l'exception des automobiles et des motocycles

² : Les services aux particuliers sont composés de l'enseignement, santé et action sociale ainsi que des autres activités de service

³ : Établissements du champ marchand non agricole

⁴ : Y compris inconnu et non enregistré

Signes conventionnels utilisés

s : secret statistique (y compris entre indicateurs et entre zones géographiques)

nd : données non disponibles ou non diffusables (ex. mauvaise qualité de géolocalisation)

/// : absence de résultat due à la nature des choses (ex. pas d'EPCI 2015)