

## Tissu économique

### Zone étudiée

QP Koenigshoffen-Est (QP067012)

### Zones de comparaison

Commune 2018 : Strasbourg

EPCI 2015 : EuroMétropole de Strasbourg

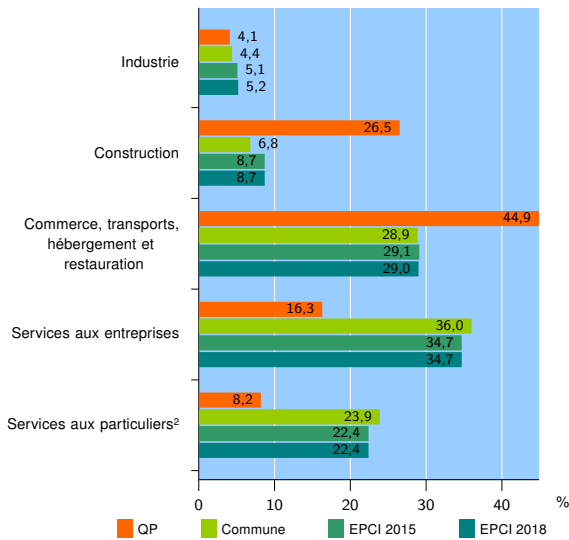
EPCI 2018 : Eurométropole de Strasbourg

### Activité des établissements

	QP	Commune	EPCI 2015	EPCI 2018
<b>Nombre d'établissements</b>	<b>49</b>	<b>23 570</b>	<b>38 771</b>	<b>39 172</b>
Industrie	2	1 048	1 988	2 019
Construction	13	1 602	3 359	3 414
Commerce, transports, hébergement et restauration	22	6 803	11 276	11 380
Dont : commerce de gros <sup>1</sup>	1	967	2 113	2 146
commerce de détail <sup>1</sup>	13	3 022	4 543	4 570
Services aux entreprises	8	8 478	13 463	13 593
Services aux particuliers <sup>2</sup>	4	5 639	8 685	8 766
Dont : enseignement, santé et action sociale	3	4 088	6 109	6 154

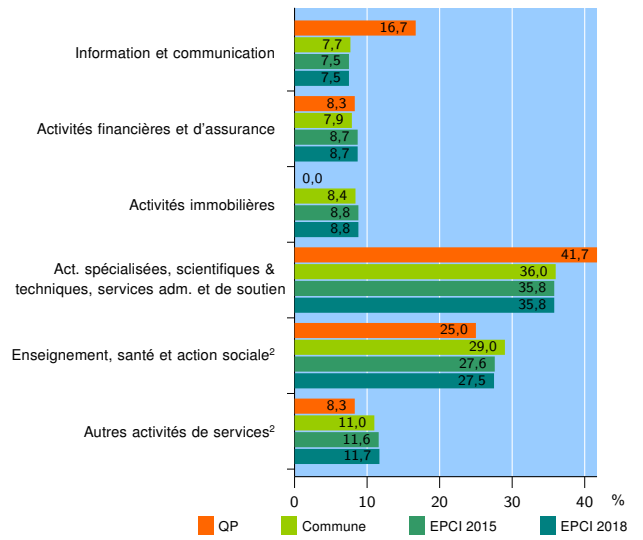
Source : Insee, Répertoire des entreprises et des établissements<sup>3</sup> (Sirene) au 31/12/2016

### Activité des établissements



Source : Insee, Répertoire des entreprises et des établissements<sup>3</sup> (Sirene) au 31/12/2016

### Activité des établissements de service



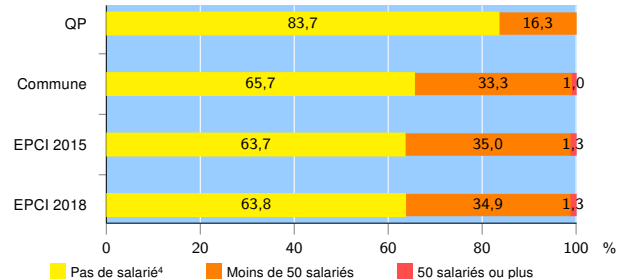
Source : Insee, Répertoire des entreprises et des établissements<sup>3</sup> (Sirene) au 31/12/2016

### Démographie d'établissements

	QP	Commune	EPCI 2015	EPCI 2018
<b>Créations et transferts d'établissements</b>	<b>13</b>	<b>4 812</b>	<b>7 391</b>	<b>7 449</b>
Part des transferts (%)	7,7	24,3	25,3	25,3
Part des créations (%)	92,3	75,7	74,7	74,7
Part de micro-entrepreneurs parmi les créations d'établissements (%)	50,0	45,0	44,2	44,2
<b>Taux de créations et transferts (%)</b>	<b>26,5</b>	<b>20,4</b>	<b>19,1</b>	<b>19,0</b>

Source : Insee, Répertoire des entreprises et des établissements<sup>3</sup> (Sirene) en 2017

### Taille des établissements



Source : Insee, Répertoire des entreprises et des établissements<sup>3</sup> (Sirene) au 31/12/2016

<sup>1</sup> : À l'exception des automobiles et des motocycles

<sup>2</sup> : Les services aux particuliers sont composés de l'enseignement, santé et action sociale ainsi que des autres activités de service

<sup>3</sup> : Établissements du champ marchand non agricole

<sup>4</sup> : Y compris inconnu et non enregistré

### Signes conventionnels utilisés

s : secret statistique (y compris entre indicateurs et entre zones géographiques)

nd : données non disponibles ou non diffusables (ex. mauvaise qualité de géolocalisation)

/// : absence de résultat due à la nature des choses (ex. pas d'EPCI 2015)