

Zone étudiée

QP Libermann (QP067006)

Zones de comparaison

Commune 2020 : Illkirch-Graffenstaden

EPCI 2015 : EuroMétropole de Strasbourg

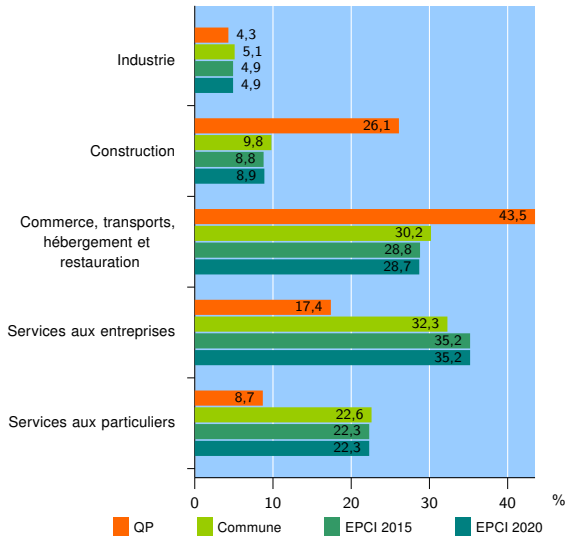
EPCI 2020 : Eurométropole de Strasbourg

Activité des établissements

| | QP | Commune | EPCI 2015 | EPCI 2020 |
|---|-----------|--------------|---------------|---------------|
| Nombre d'établissements | 46 | 2 165 | 46 994 | 47 489 |
| Industrie | 2 | 111 | 2 299 | 2 336 |
| Construction | 12 | 213 | 4 157 | 4 221 |
| Commerce, transports, hébergement et restauration | 20 | 653 | 13 532 | 13 657 |
| Dont : commerce de gros ¹ | 3 | 121 | 2 271 | 2 305 |
| commerce de détail ¹ | 7 | 221 | 4 999 | 5 037 |
| Services aux entreprises | 8 | 700 | 16 526 | 16 698 |
| Services aux particuliers | 4 | 488 | 10 480 | 10 577 |
| Dont : enseignement, santé et action sociale | 1 | 328 | 7 202 | 7 255 |

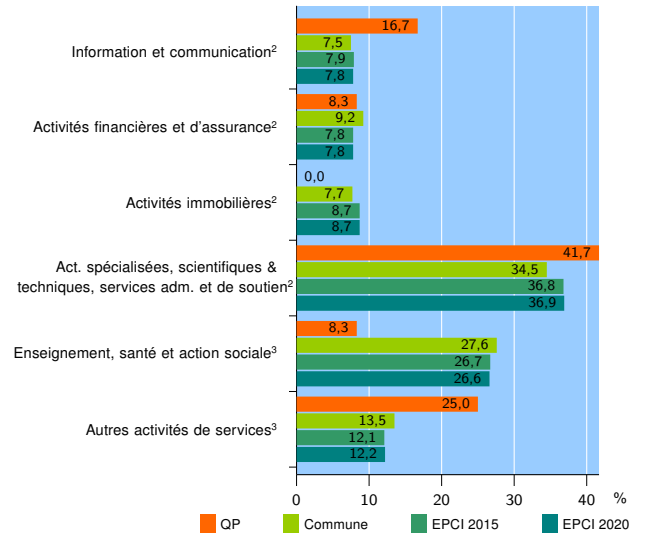
Source : Insee, Répertoire des entreprises et des établissements⁴ (Sirene) au 31/12/2019

Activité des établissements



Source : Insee, Répertoire des entreprises et des établissements⁴ (Sirene) au 31/12/2019

Activité des établissements de service



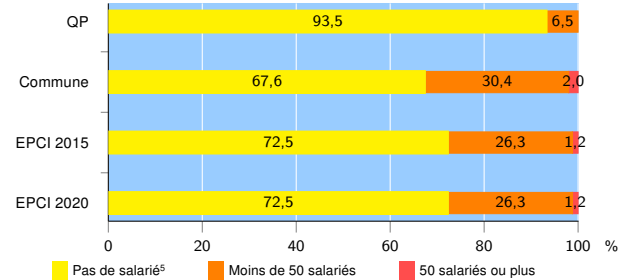
Source : Insee, Répertoire des entreprises et des établissements⁴ (Sirene) au 31/12/2019

Démographie d'établissements

| | QP | Commune | EPCI 2015 | EPCI 2020 |
|--|-------------|-------------|--------------|--------------|
| Créations et transferts d'établissements | 14 | 412 | 9 392 | 9 490 |
| Part des transferts (%) | 7,1 | 24,8 | 19,9 | 20,0 |
| Part des créations (%) | 92,9 | 75,2 | 80,1 | 80,0 |
| Part de micro-entrepreneurs parmi les créations d'établissements (%) | 92,3 | 57,7 | 61,3 | 61,2 |
| Taux de créations et transferts (%) | 30,4 | 19,0 | 20,0 | 20,0 |

Source : Insee, Répertoire des entreprises et des établissements⁴ (Sirene) en 2020

Taille des établissements



Source : Insee, Répertoire des entreprises et des établissements⁴ (Sirene) au 31/12/2019

¹ : À l'exception des automobiles et des motocycles

² : Services aux entreprises

³ : Services aux particuliers

⁴ : Établissements du champ marchand non agricole

⁵ : Y compris inconnu et non enregistré

Signes conventionnels utilisés

s : secret statistique (y compris entre indicateurs et entre zones géographiques)

nd : donnée non disponible ou non diffusable

/// : donnée non calculable (ex. pas d'EPCI 2015)