

Tissu économique

Zone étudiée

QP Les Pins - Musau (QP067002)

Zones de comparaison

Commune 2020 : Haguenau

EPCI 2015 : CC de la Région de Haguenau

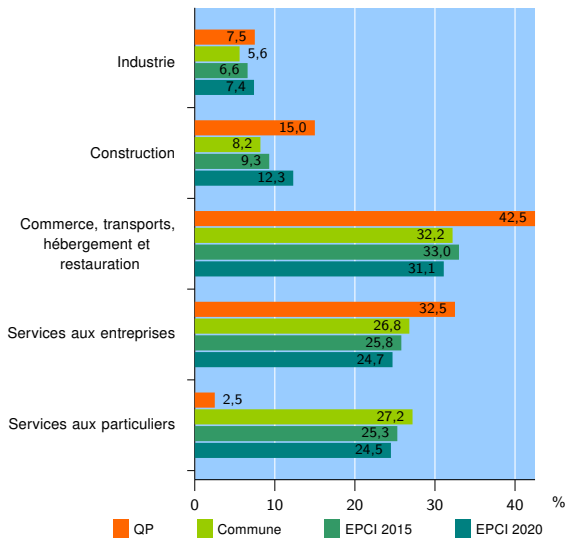
EPCI 2020 : CA de Haguenau

Activité des établissements

	QP	Commune	EPCI 2015	EPCI 2020
Nombre d'établissements	40	3 259	4 225	7 508
Industrie	3	184	278	556
Construction	6	266	395	926
Commerce, transports, hébergement et restauration	17	1 048	1 394	2 332
Dont : commerce de gros ¹	8	158	222	431
commerce de détail ¹	4	470	618	954
Services aux entreprises	13	875	1 091	1 851
Services aux particuliers	1	886	1 067	1 843
Dont : enseignement, santé et action sociale	1	612	724	1 228

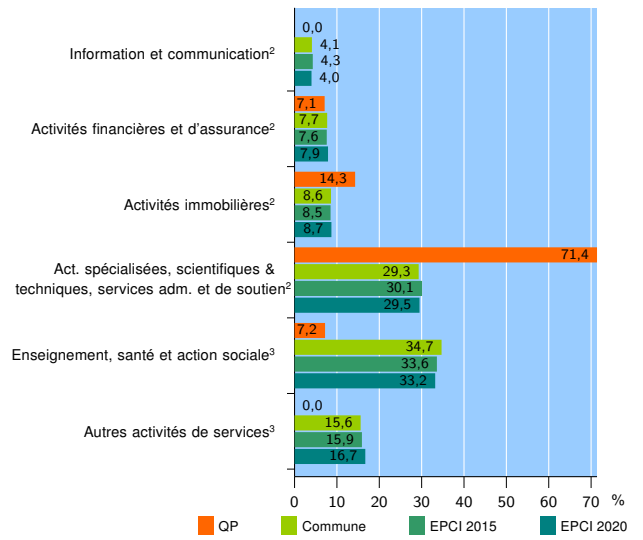
Source : Insee, Répertoire des entreprises et des établissements⁴ (Sirene) au 31/12/2019

Activité des établissements



Source : Insee, Répertoire des entreprises et des établissements⁴ (Sirene) au 31/12/2019

Activité des établissements de service



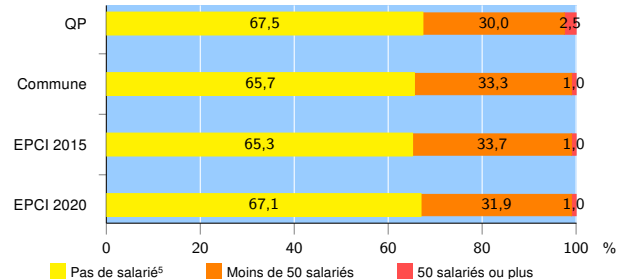
Source : Insee, Répertoire des entreprises et des établissements⁴ (Sirene) au 31/12/2019

Démographie d'établissements

	QP	Commune	EPCI 2015	EPCI 2020
Créations et transferts d'établissements	14	517	659	1 189
Part des transferts (%)	28,6	23,0	23,2	24,1
Part des créations (%)	71,4	77,0	76,8	75,9
Part de micro-entrepreneurs parmi les créations d'établissements (%)	80,0	53,0	52,2	53,3
Taux de créations et transferts (%)	35,0	15,9	15,6	15,8

Source : Insee, Répertoire des entreprises et des établissements⁴ (Sirene) en 2020

Taille des établissements



Source : Insee, Répertoire des entreprises et des établissements⁴ (Sirene) au 31/12/2019

¹ : À l'exception des automobiles et des motocycles

² : Services aux entreprises

³ : Services aux particuliers

⁴ : Établissements du champ marchand non agricole

⁵ : Y compris inconnu et non enregistré

Signes conventionnels utilisés

s : secret statistique (y compris entre indicateurs et entre zones géographiques)

nd : donnée non disponible ou non diffusable

/// : donnée non calculable (ex. pas d'EPCI 2015)